



Bundesamt  
für Migration  
und Flüchtlinge



# Aktuelle Zahlen



Ausgabe: November 2021

Tabellen  
Diagramme  
Erläuterungen

[www.bamf.de](http://www.bamf.de)



# Inhalt

## Aktuelle Zahlen

### 1. Überblick über das bisherige Berichtsjahr

- Anträge und Entscheidungen nach den zehn zugangsstärksten Staatsangehörigkeiten

### 2. Entwicklung der Asylantragszahlen

- Entwicklung der monatlichen Asylantragszahlen im laufenden Jahr sowie Vorjahreswerte zum Vergleich
- Entwicklung der jährlichen Asylantragszahlen seit 1953
- Entwicklung der jährlichen Asylantragszahlen seit 1995 sowie der monatlichen Asylantragszahlen im laufenden Jahr
- Entwicklung der Asylerstantragszahlen im 5-Jahresvergleich
- Entwicklung der Asylfolgeantragszahlen im 5-Jahresvergleich

### 3. Asylantragszahlen in unterschiedlichen Aufschlüsselungen

- Asylerstantragszahlen nach Bundesländern
- Asylerstantragszahlen nach Altersgruppen und Geschlecht
- Die zehn zugangsstärksten Staatsangehörigkeiten (Monat)
- Die zehn zugangsstärksten Staatsangehörigkeiten (Jahr)

### 4. Übernahmeersuchen nach der Dublin-III-Verordnung

- Übernahmeersuchen von Deutschland an die Mitgliedstaaten
- Übernahmeersuchen von den Mitgliedstaaten an Deutschland

### 5. Entscheidungen

- Entscheidungen und Entscheidungsquoten der letzten zehn Jahre in Jahreszeiträumen
- Entwicklung der einzelnen Entscheidungsarten der letzten zehn Jahre (Prozent)
- Entwicklung der einzelnen Entscheidungsarten der letzten zehn Jahre (absolute Werte)
- Verfahrensdauer

### 6. Anhängige Asylverfahren

- Anhängige Asylverfahren im laufenden Jahr sowie Vorjahreswerte zum Vergleich
- Anhängige Asylverfahren der letzten zehn Jahre in Jahreszeiträumen

### 7. Widerrufsprüfverfahren

- Entwicklung der Widerrufsprüfverfahren der letzten fünf Jahre

### 8. Asylanträge in Europa

- Asylbewerberzugänge im internationalen Vergleich im laufenden Jahr

### 9. Integration

- Ausgestellte Teilnahmeverpflichtungen/-berechtigungen seit Januar 2020
- Neue Integrationskursteilnehmende seit Januar 2020

### 10. Berufsbezogene Sprachkurse

- Ausgestellte Teilnahmeverpflichtungen/-berechtigungen seit Januar 2020
- Neue Kursteilnehmende seit Januar 2020

## Überblick über das bisherige Berichtsjahr 2021

### Anträge und Entscheidungen nach den zugangsstärksten Staatsangehörigkeiten im Berichtszeitraum Januar-November 2021

10 zugangsstärkste Staatsangehörigkeiten (nach Erstanträgen)	Asylanträge			ins-gesamt	ENTSCHEIDUNGEN über Asylanträge						
	ins-gesamt	davon Erst-anträge	davon Folge-anträge		SACHENTSCHEIDUNGEN					FORMELLE ENTSCHEIDUNGEN	
					davon Rechtsstellung als Flüchtling (§ 3 Abs. 1 AsylG, Art. 16a)	davon Gewährung von subsidiärem Schutz gem. § 4 Abs. 1 AsylG	davon Feststellung eines Abschiebungsverbot gem. § 60 Abs. 5 o. 7 AufenthG	Gesamt-schutz-quote	davon Ablehnungen (unbegründet abgel./offens. unbegr. abgel.)		
1 Syrien, Arab. Rep.	65.326	50.218	15.108	54.665	14.763	206	18.240	214	60,8%	60	21.388
2 Afghanistan	27.951	20.454	7.497	8.555	1.259	35	391	1.760	39,9%	1.491	3.654
3 Irak	14.399	13.275	1.124	9.925	2.257	14	426	583	32,9%	3.806	2.853
4 Türkei	6.985	6.254	731	6.149	2.203	220	34	17	36,7%	3.016	879
5 Ungeklärt	5.187	4.507	680	3.952	1.990	79	296	57	59,3%	488	1.121
6 Somalia	3.784	3.384	400	3.285	1.594	87	220	229	62,2%	476	766
7 Georgien	3.797	3.224	573	3.130	2	0	4	14	0,6%	2.117	993
8 Eritrea	2.993	2.866	127	2.946	1.883	43	408	170	83,5%	205	280
9 Iran, Islam. Rep.	3.330	2.418	912	4.029	966	77	98	44	27,5%	1.778	1.143
10 Nigeria	3.065	2.349	716	5.020	266	23	39	243	10,9%	2.654	1.818
Summe Top 10	136.817	108.949	27.868	101.656	27.183	784	20.156	3.331	49,8%	16.091	34.895
<b>Insgesamt</b>	<b>172.370</b>	<b>132.666</b>	<b>39.704</b>	<b>137.120</b>	<b>29.100</b>	<b>1.073</b>	<b>20.794</b>	<b>4.081</b>	<b>39,4%</b>	<b>31.565</b>	<b>51.580</b>

Im bisherigen Berichtsjahr 2021 wurden 132.666 Erstanträge vom Bundesamt entgegengenommen. Im Vergleichszeitraum des Vorjahres wurden 93.758 Erstanträge gestellt; dies bedeutet eine Zunahme der Antragszahlen um 41,5 % im Vergleich zum Vorjahr.

Folgende Staatsangehörigkeiten waren im bisherigen Berichtsjahr 2021 am stärksten vertreten:

- Syrien mit 50.218 Erstanträgen, im Vorjahr Rang 1 mit 32.953 Erstanträgen (+52,4 %),
- Afghanistan mit 20.454 Erstanträgen, im Vorjahr Rang 3 mit 8.917 Erstanträgen (+129,4 %),
- Irak mit 13.275 Erstanträgen, im Vorjahr Rang 2 mit 8.944 Erstanträgen (+48,4 %).

Im bisherigen Berichtsjahr 2021 waren 23.865 der Asylerstantragstellenden (18,0 %) in Deutschland geborene Kinder im Alter von unter einem Jahr. Ohne diese in Deutschland geborenen Kinder unter einem Jahr wurden damit insgesamt 108.801 Erstanträge gestellt.

Die Zahl der Folgeanträge im Berichtsjahr 2021 stieg gegenüber dem vergleichbaren Vorjahreswert (15.126 Folgeanträge) um 162,5 % auf 39.704 Folgeanträge. Damit nahm das Bundesamt insgesamt 172.370 Asylanträge im bisherigen Berichtsjahr entgegen; im Vergleich zum Vorjahr (108.884 Asylanträge) bedeutet dies einen Anstieg um 58,3 %.

Insgesamt wurden 137.120 Erst- und Folgeanträge im bisherigen Berichtsjahr 2021 entschieden, davon:

- Syrien mit 54.665 Entscheidungen (Gesamt-schutz-quote: 60,8 %),
- Irak mit 9.925 Entscheidungen (Gesamt-schutz-quote: 32,9 %),
- Afghanistan mit 8.555 Entscheidungen (Gesamt-schutz-quote: 39,9 %).

Die Gesamt-schutz-quote für alle Herkunftsländer lag im Zeitraum Januar bis November 2021 bei 39,4 %.

Ende November 2021 lag die Zahl der anhängigen Verfahren bei insgesamt 102.031 Verfahren. Im Vergleich zum Vormonat (92.058) ist die Zahl der beim Bundesamt anhängigen Verfahren um 10,8 % gestiegen.

Anmerkung: Die Asylzahlen des Monats November sind unter den Bedingungen der Corona-Pandemie zu sehen.



## Entwicklung der monatlichen Asylantragszahlen

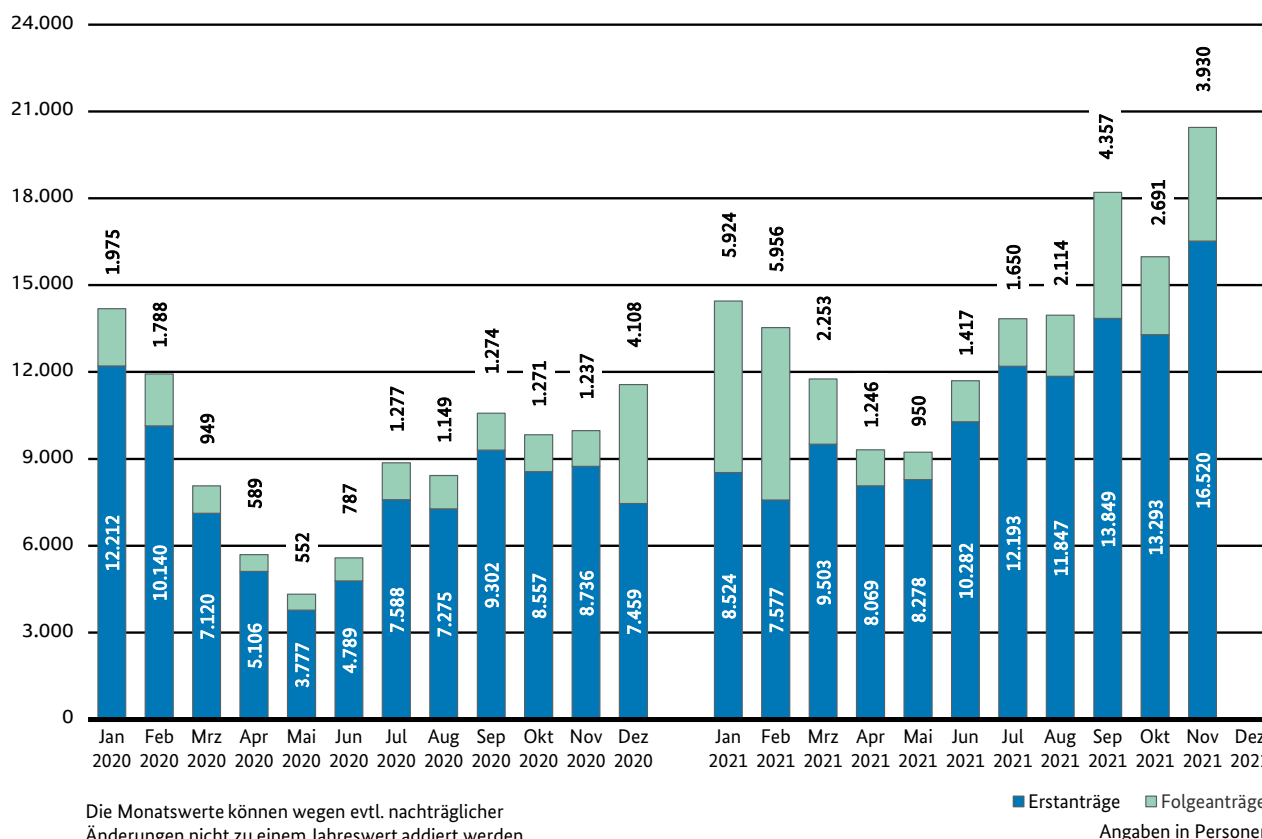
Im Berichtsmonat November wurden 16.520 Erstanträge vom Bundesamt entgegengenommen. Gegenüber dem Vormonat (Oktober: 13.293 Personen) stieg dieser Wert um 24,3 %. Im Vergleich zum Vorjahr (November 2020: 8.736 Personen) ist ein Anstieg um 89,1 % zu verzeichnen.

Im aktuellen Berichtsmonat waren folgende Staatsangehörigkeiten am stärksten vertreten:

- Syrien mit 4.697 Erstanträgen, im Vormonat Rang 1 mit 3.907 Erstanträgen (+20,2 %), im Vorjahresmonat Rang 1 mit 2.986 Erstanträgen (+57,3 %),
- Irak mit 2.773 Erstanträgen, im Vormonat Rang 3 mit 1.698 Erstanträgen (+63,3 %), im Vorjahresmonat Rang 3 mit 936 Erstanträgen (+196,3 %),
- Afghanistan mit 2.702 Erstanträgen, im Vormonat Rang 2 mit 2.376 Erstanträgen (+13,7 %), im Vorjahresmonat Rang 2 mit 1.346 Erstanträgen (+100,7 %).

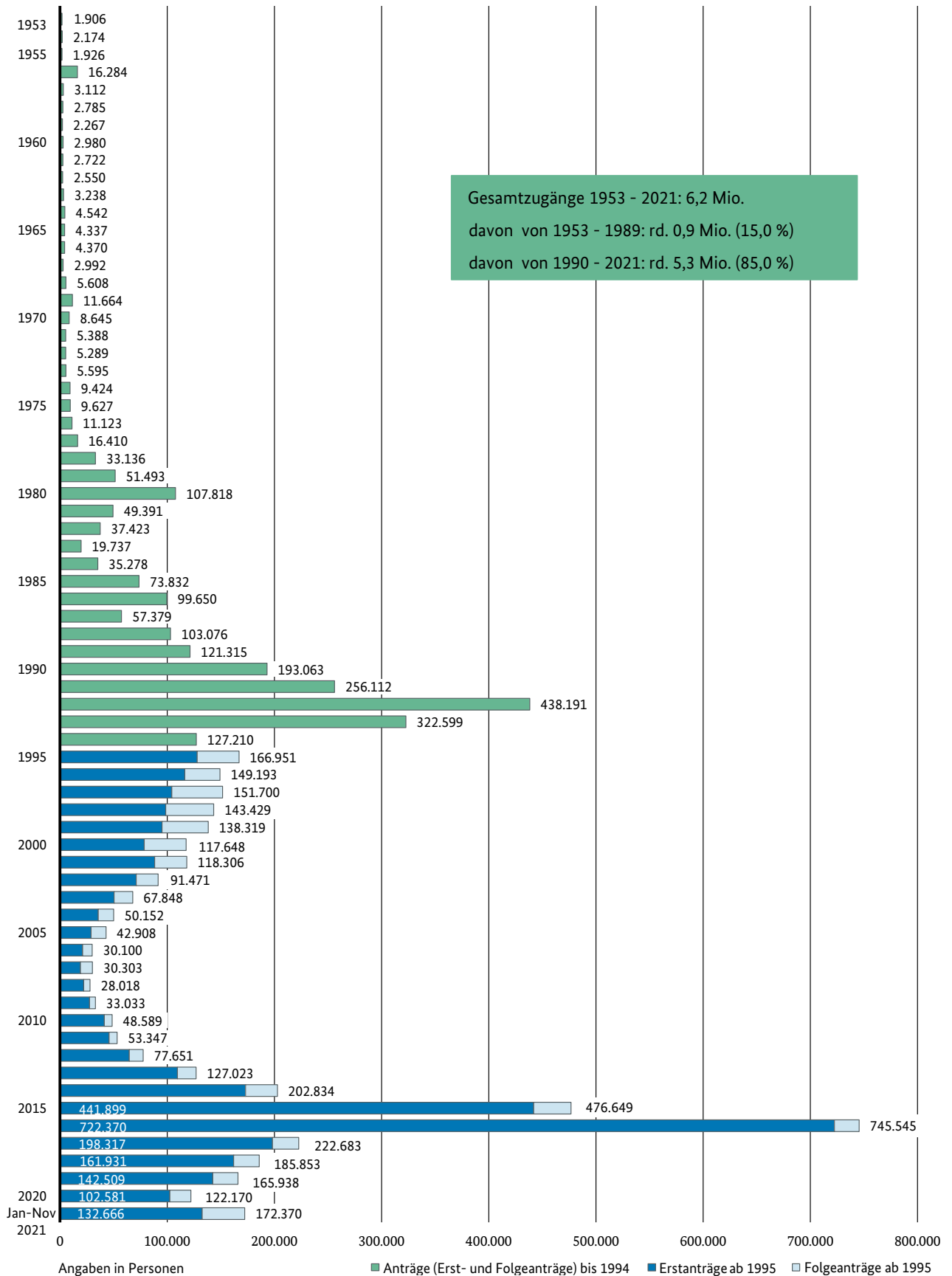
Im November 2021 wurden 3.930 Folgeanträge beim Bundesamt registriert. Im Vergleich zum Wert des Vormonats (2.691 Folgeanträge) ist die Anzahl um 46,0 % gestiegen. Im Vergleich zum Vorjahreswert des Monats November (1.237 Folgeanträge) ist ein Anstieg um 217,7 % zu verzeichnen. Der Anteil der Folgeanträge an allen Asylanträgen lag im November 2021 bei 19,2 %.

## Entwicklung der monatlichen Asylantragszahlen seit Januar 2020





# Entwicklung der Asylantragszahlen seit 1953



## Entwicklung der Asylantragszahlen seit 1995

### Entwicklung der jährlichen Asylantragszahlen seit 1995

ZEITRAUM	ASYLANTRÄGE		
	insgesamt	davon Erstanträge	davon Folgeanträge
1995	166.951	127.937	39.014
1996	149.193	116.367	32.826
1997	151.700	104.353	47.347
1998	143.429	98.644	44.785
1999	138.319	95.113	43.206
2000	117.648	78.564	39.084
2001	118.306	88.287	30.019
2002	91.471	71.127	20.344
2003	67.848	50.563	17.285
2004	50.152	35.607	14.545
2005	42.908	28.914	13.994
2006	30.100	21.029	9.071
2007	30.303	19.164	11.139
2008	28.018	22.085	5.933
2009	33.033	27.649	5.384
2010	48.589	41.332	7.257
2011	53.347	45.741	7.606
2012	77.651	64.539	13.112
2013	127.023	109.580	17.443
2014	202.834	173.072	29.762
2015	476.649	441.899	34.750
2016	745.545	722.370	23.175
2017	222.683	198.317	24.366
2018	185.853	161.931	23.922
2019	165.938	142.509	23.429
2020	122.170	102.581	19.589
Jan-Nov 2021	172.370	132.666	39.704

### Entwicklung der monatlichen Asylantragszahlen im Jahr 2021

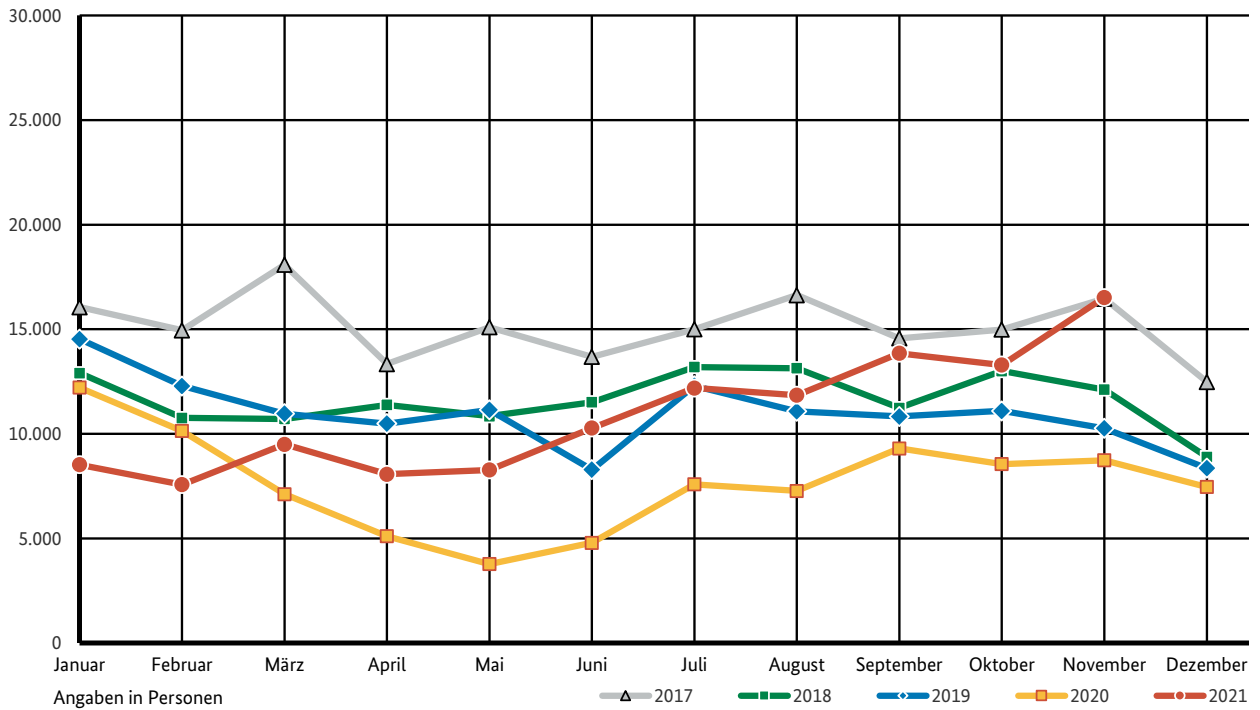
ZEITRAUM	ASYLANTRÄGE		
	insgesamt	davon Erstanträge	davon Folgeanträge
Jan 2021	14.448	8.524	5.924
Feb 2021	13.533	7.577	5.956
Mrz 2021	11.756	9.503	2.253
Apr 2021	9.315	8.069	1.246
Mai 2021	9.228	8.278	950
Jun 2021	11.699	10.282	1.417
Jul 2021	13.843	12.193	1.650
Aug 2021	13.961	11.847	2.114
Sep 2021	18.206	13.849	4.357
Okt 2021	15.984	13.293	2.691
Nov 2021	20.450	16.520	3.930
Dez 2021			

Die Monatswerte können wegen evtl. nachträglicher Änderungen nicht zu einem Jahreswert addiert werden.

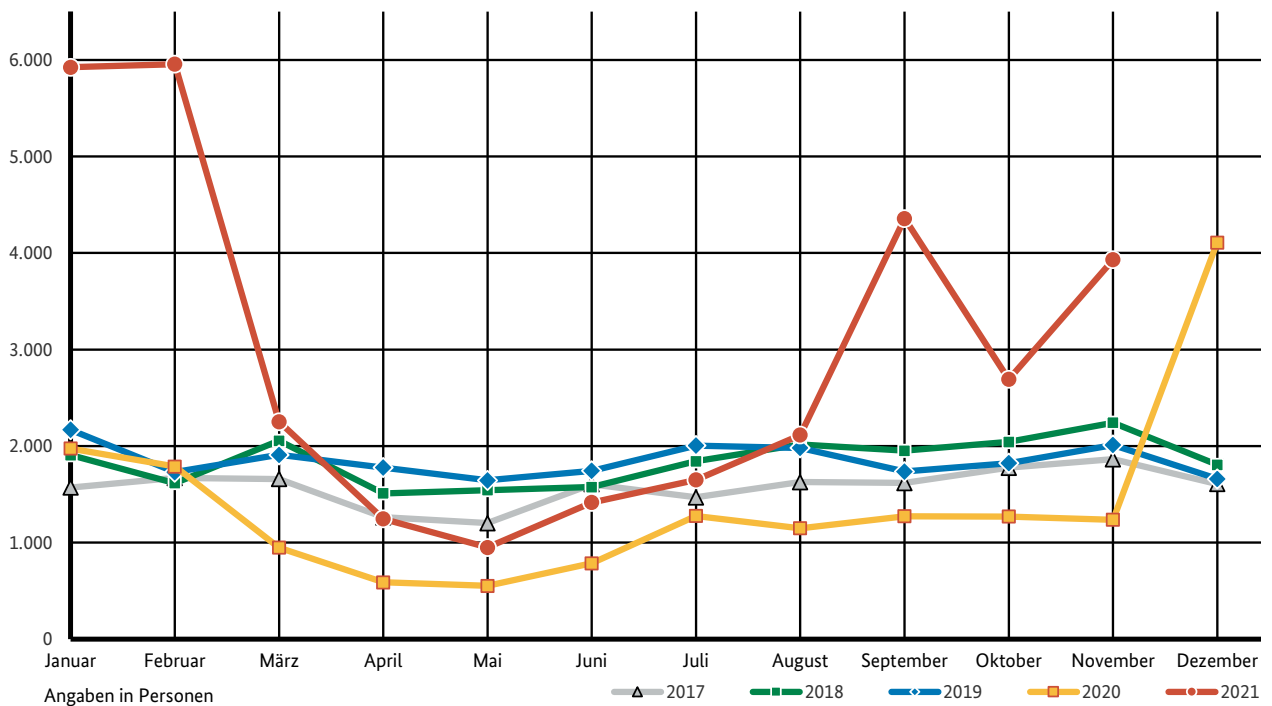


# Asylzugangszahlen im 5-Jahres-Vergleich

## Entwicklung der Asylerstantragszahlen im Jahresvergleich (2017 bis 2021)



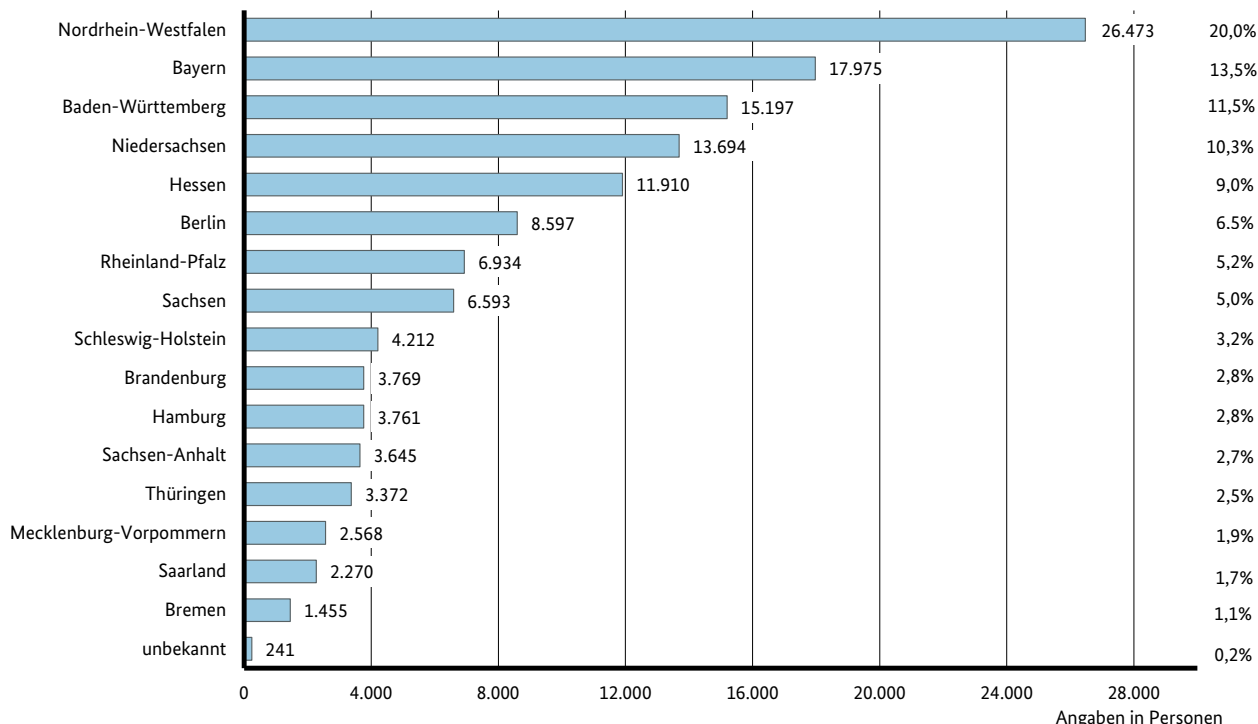
## Entwicklung der Asylfolgantragszahlen im Jahresvergleich (2017 bis 2021)





# Asylantragszahlen in unterschiedlichen Aufschlüsselungen

## Asylerstantragszahlen nach Bundesländern im Zeitraum Januar-November 2021



## Asylerstanträge nach Altersgruppen und Geschlecht im Zeitraum Januar-November 2021

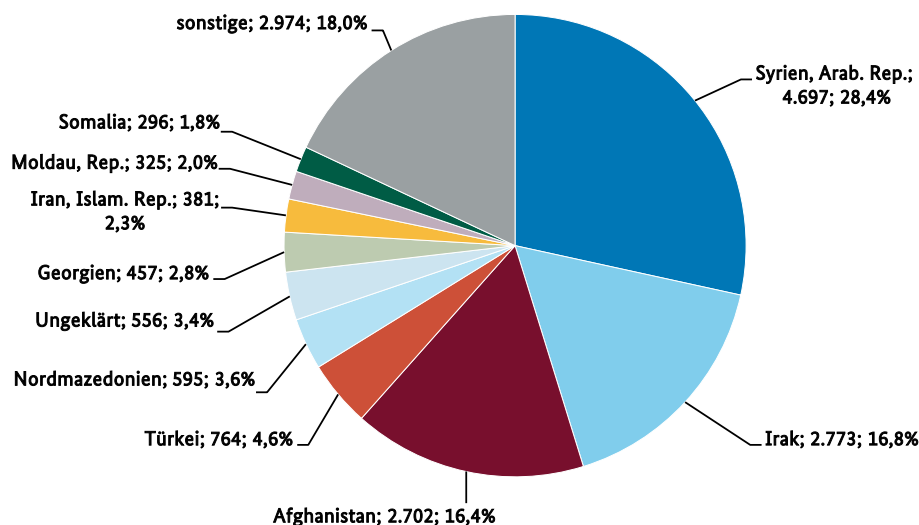
Altersgruppen	Asylerstanträge						prozentualer Anteil männlicher Antragstellenden innerhalb der Altersgruppen	prozentualer Anteil weiblicher Antragstellenden innerhalb der Altersgruppen
	insgesamt		Aufteilung der männlichen Antragstellenden nach Altersgruppen		Aufteilung der weiblichen Antragstellenden nach Altersgruppen			
bis unter 4 Jahre	35.637	26,9%	18.167	23,4%	17.470	31,8%	51,0%	49,0%
von 4 bis unter 6 Jahre	4.972	3,7%	2.577	3,3%	2.395	4,4%	51,8%	48,2%
von 6 bis unter 11 Jahre	11.503	8,7%	6.123	7,9%	5.380	9,8%	53,2%	46,8%
von 11 bis unter 16 Jahre	9.583	7,2%	5.417	7,0%	4.166	7,6%	56,5%	43,5%
von 16 bis unter 18 Jahre	5.034	3,8%	3.498	4,5%	1.536	2,8%	69,5%	30,5%
von 18 bis unter 25 Jahre	20.348	15,3%	14.103	18,2%	6.245	11,4%	69,3%	30,7%
von 25 bis unter 30 Jahre	14.547	11,0%	9.543	12,3%	5.004	9,1%	65,6%	34,4%
von 30 bis unter 35 Jahre	10.891	8,2%	6.751	8,7%	4.140	7,5%	62,0%	38,0%
von 35 bis unter 40 Jahre	7.646	5,8%	4.587	5,9%	3.059	5,6%	60,0%	40,0%
von 40 bis unter 45 Jahre	4.793	3,6%	2.783	3,6%	2.010	3,7%	58,1%	41,9%
von 45 bis unter 50 Jahre	2.972	2,2%	1.641	2,1%	1.331	2,4%	55,2%	44,8%
von 50 bis unter 55 Jahre	1.956	1,5%	1.059	1,4%	897	1,6%	54,1%	45,9%
von 55 bis unter 60 Jahre	1.344	1,0%	686	0,9%	658	1,2%	51,0%	49,0%
von 60 bis unter 65 Jahre	738	0,6%	390	0,5%	348	0,6%	52,8%	47,2%
65 Jahre und älter	702	0,5%	345	0,4%	357	0,6%	49,1%	50,9%
<b>Insgesamt</b>	<b>132.666</b>	<b>100,0%</b>	<b>77.670</b>	<b>100,0%</b>	<b>54.996</b>	<b>100,0%</b>	<b>58,5%</b>	<b>41,5%</b>

Im Zeitraum Januar bis November 2021 waren 76,6 % der einen Asylerstantrag stellenden Personen jünger als 30 Jahre, 50,3 % waren minderjährig. 58,5 % aller Erstantragstellenden waren männlich.



## Hauptstaatsangehörigkeiten im November 2021

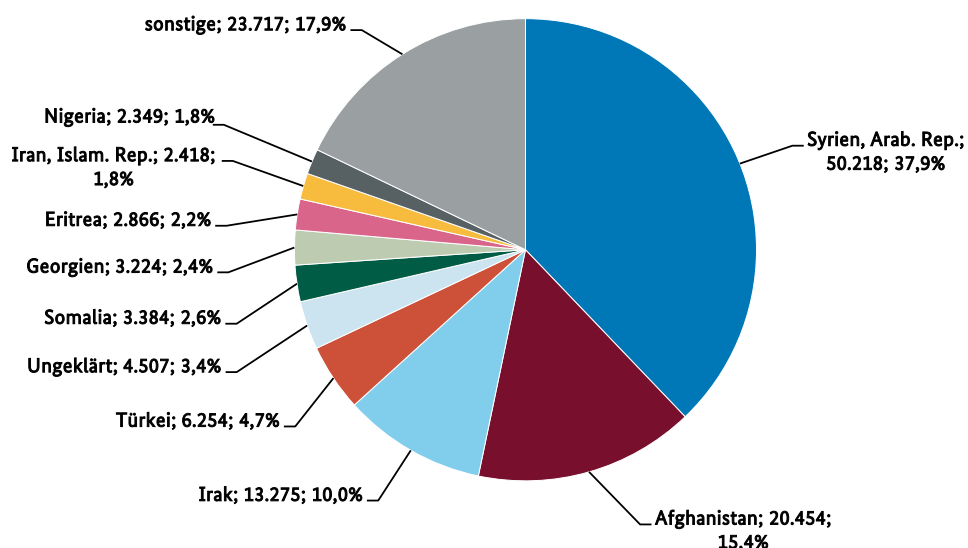
Gesamtzahl der Erstanträge: 16.520



Bei den Top-10-Staatsangehörigkeiten des Monats November 2021 steht an erster Stelle Syrien mit einem Anteil von 28,4 % aller Erstanträge. Den zweiten Platz nimmt Irak mit einem Anteil von 16,8 % ein. Danach folgt Afghanistan mit 16,4 %. Fast zwei Drittel (61,6 % bzw. 10.172 Erstanträge) aller in diesem Monat gestellten Erstanträge entfallen damit auf diese drei Staatsangehörigkeiten.

## Hauptstaatsangehörigkeiten im Zeitraum Januar-November 2021

Gesamtzahl der Erstanträge: 132.666



Bei den Top-10-Staatsangehörigkeiten im Zeitraum Januar bis November 2021 steht an erster Stelle Syrien mit einem Anteil von 37,9 % aller Erstanträge. Den zweiten Platz nimmt Afghanistan mit einem Anteil von 15,4 % ein. Danach folgt Irak mit 10,0 %. Fast zwei Drittel (63,3 % bzw. 83.947 Erstanträge) aller in diesem Zeitraum gestellten Erstanträge entfallen damit auf diese drei Staatsangehörigkeiten.

## Übernahmeersuchen, Zustimmungen und Überstellungen nach der Dublin-III-Verordnung

Übernahmeersuchen an die Mitgliedstaaten			
	Ersuchen	Zustimmungen	Überstellungen
Jan 2021	3.105	1.291	140
Feb 2021	2.856	1.360	165
Mrz 2021	2.943	1.449	216
Apr 2021	2.281	1.095	202
Mai 2021	2.260	1.023	173
Jun 2021	2.631	946	209
Jul 2021	2.615	1.072	216
Aug 2021	4.114	1.266	173
Sep 2021	4.250	1.337	266
Okt 2021	3.908	1.383	245
Nov 2021	5.190	1.749	279
Dez 2021			
Jan-Nov 2021	36.234	15.948	2.452

Die Monatswerte können wegen evtl. nachträglicher Änderungen nicht zu einem Jahreswert addiert werden.

Übernahmeersuchen von den Mitgliedstaaten			
	Ersuchen	Zustimmungen	Überstellungen
Jan 2021	1.294	957	230
Feb 2021	1.075	805	250
Mrz 2021	1.397	897	275
Apr 2021	1.156	915	261
Mai 2021	1.038	846	262
Jun 2021	1.214	847	306
Jul 2021	1.126	822	319
Aug 2021	1.172	782	251
Sep 2021	1.254	764	286
Okt 2021	1.263	804	313
Nov 2021	1.182	755	267
Dez 2021			
Jan-Nov 2021	14.490	9.197	3.978

Die Monatswerte können wegen evtl. nachträglicher Änderungen nicht zu einem Jahreswert addiert werden.

## Entscheidungen und Entscheidungsquoten

Im Berichtsmonat November 2021 wurden Asylverfahren von 13.010 Personen (10.472 Erst- und 2.538 Folgeanträge) vom Bundesamt entschieden. Die meisten Entscheidungen wurden dabei für Syrien (3.718), Irak (1.130) und Nordmazedonien (891) getroffen. Im Vergleich zum Vormonat (11.755 Entscheidungen) stieg die Zahl der Entscheidungen um 10,7 %. Im Vergleich zum Vorjahreswert (November 2020: 12.143 Entscheidungen) hat sich die Zahl der Entscheidungen über Asylanträge um 7,1 % erhöht.

Im bisherigen Berichtsjahr wurden insgesamt 137.120 Entscheidungen über Asylanträge getroffen. Im vergleichbaren Vorjahreszeitraum waren es 135.584 Entscheidungen; dies bedeutet eine Zunahme um 1,1 %. Dabei lag die Gesamtschutzquote für alle Staatsangehörigkeiten (Rechtsstellung eines Flüchtlings nach der Genfer Flüchtlingskonvention, subsidiärer Schutz gem. § 4 Abs. 1 AsylG und Abschiebungsverbot gem. § 60 Abs. 5 o. 7 AufenthG) bei 39,4 % (53.975 positive Entscheidungen von insgesamt 137.120). Im Vergleich zum Vorjahreswert (42,9 %) sank die Gesamtschutzquote um 3,5 Prozentpunkte.

Im November 2021 wurden 1.544 Entscheidungen im Dublin-Verfahren gezählt, dies entspricht 11,9 % aller Entscheidungen über Asylanträge des Berichtsmonats. Für das bisherige Berichtsjahr 2021 beläuft sich die Zahl der Entscheidungen im Dublin-Verfahren auf 10.932. Somit sind 8,0% aller Entscheidungen über Asylanträge dem Dublin-Verfahren zuzuordnen.

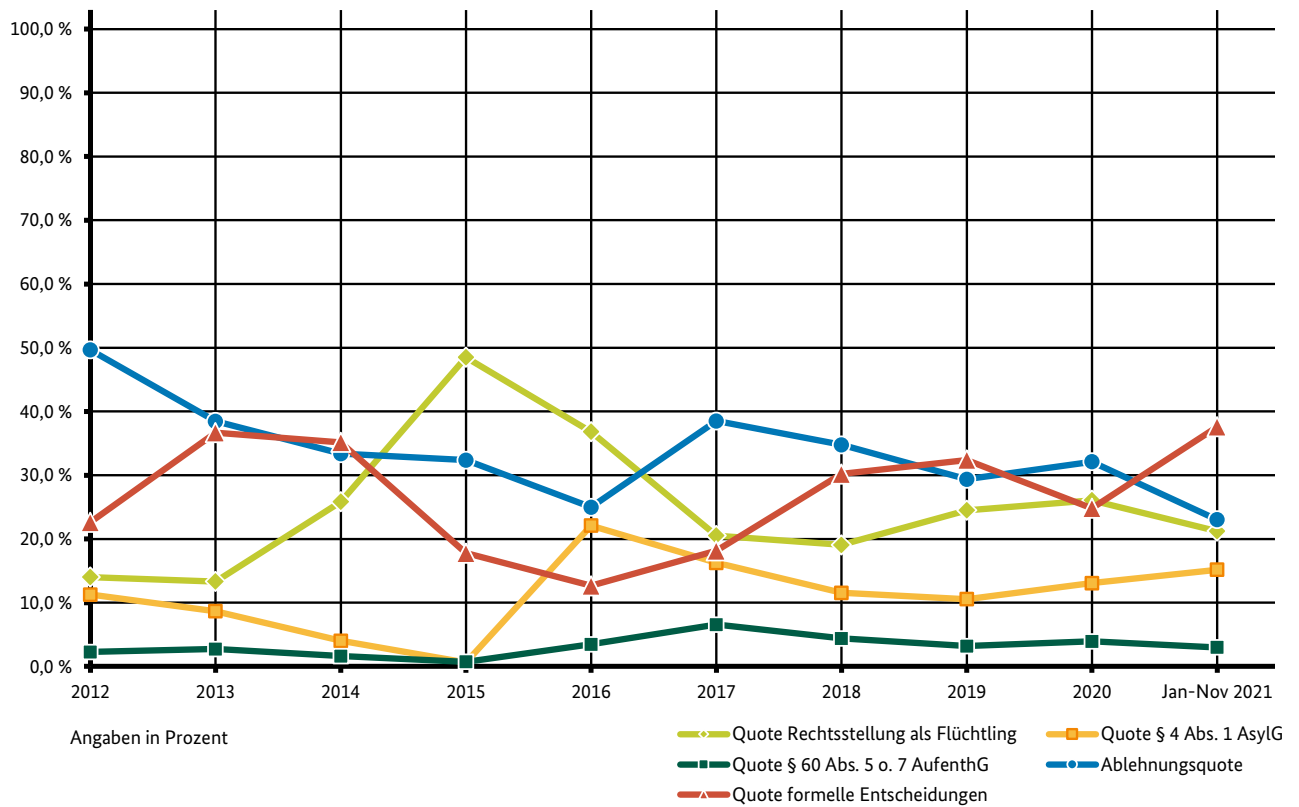
### Entscheidungen und Entscheidungsquoten seit 2012 in Jahreszeiträumen

JAHR	ENTSCHEIDUNGEN über Asylanträge												
	ins-gesamt	SACHENTSCHEIDUNGEN								FORMELLE ENTSCHEIDUNGEN			
		davon Rechtsstellung als Flüchtling (§ 3 Abs. 1 AsylG, Art. 16 a GG)*		davon Anerkennungen als Asylberechtigte (Art. 16 a GG und Familienasyl)		davon Gewährung von subsidiärem Schutz gem. § 4 Abs. 1 AsylG*		davon Feststellung eines Abschiebungs- verbotes gem. § 60 Abs. 5 o. 7 AufenthG*		davon Ablehnungen (unbegründet abgel. / offens. unbegr. abgel.)			
2012	61.826	8.764	14,0%	740	1,2%	6.974	11,3%	1.402	2,3%	30.700	49,7%	13.986	22,6%
2013	80.978	10.915	13,3%	919	1,1%	7.005	8,7%	2.208	2,7%	31.145	38,5%	29.705	36,7%
2014	128.911	33.310	25,8%	2.285	1,8%	5.174	4,0%	2.079	1,6%	43.018	33,4%	45.330	35,2%
2015	282.726	137.136	48,5%	2.029	0,7%	1.707	0,6%	2.072	0,7%	91.514	32,4%	50.297	17,8%
2016	695.733	256.136	36,8%	2.120	0,3%	153.700	22,1%	24.084	3,5%	173.846	25,0%	87.967	12,6%
2017	603.428	123.909	20,5%	4.359	0,7%	98.074	16,3%	39.659	6,6%	232.307	38,5%	109.479	18,1%
2018	216.873	41.368	19,1%	2.841	1,3%	25.055	11,6%	9.548	4,4%	75.395	34,8%	65.507	30,2%
2019	183.954	45.053	24,5%	2.192	1,2%	19.419	10,6%	5.857	3,2%	54.034	29,4%	59.591	32,4%
2020	145.071	37.818	26,1%	1.693	1,2%	18.950	13,1%	5.702	3,9%	46.586	32,1%	36.015	24,8%
Jan-Nov 2021	137.120	29.100	21,2%	1.073	0,8%	20.794	15,2%	4.081	3,0%	31.565	23,0%	51.580	37,6%

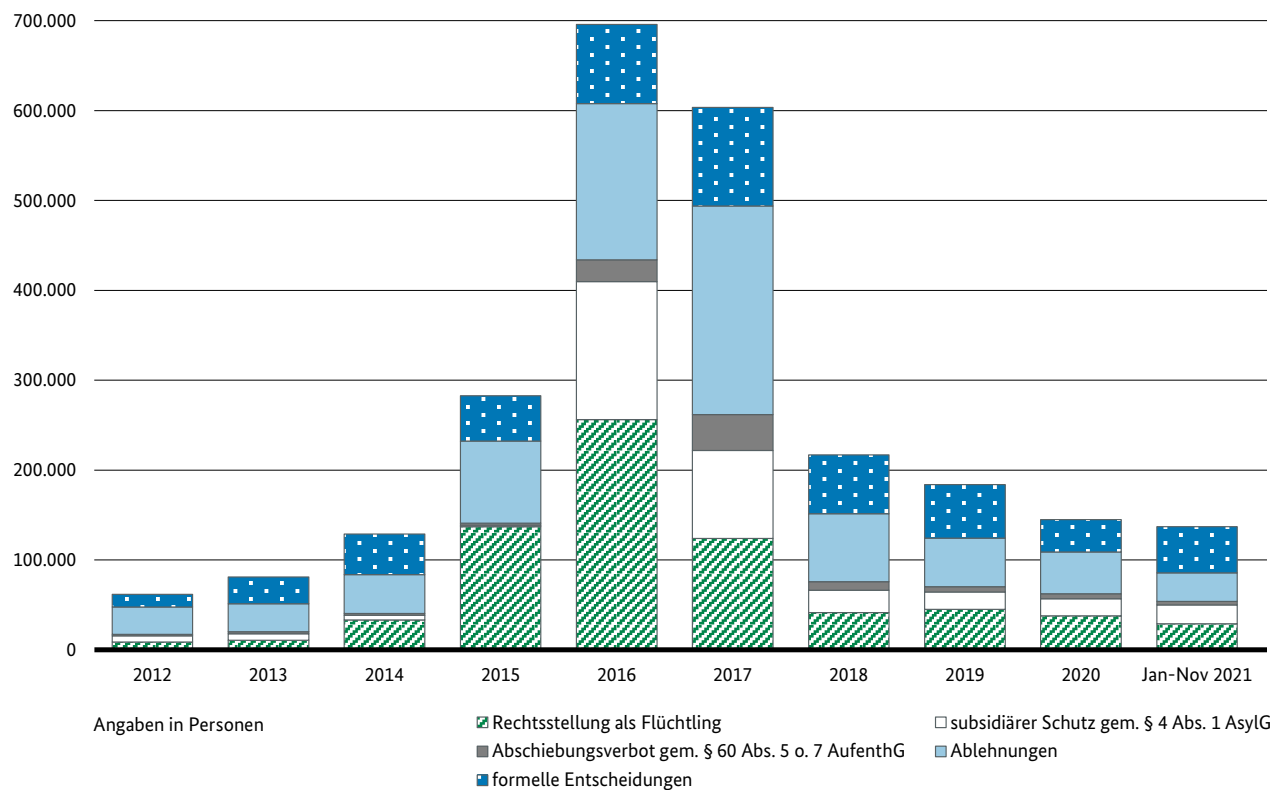
\* Rechtsgrundlage für Entscheidungen zu Flüchtlingsschutz, subsidiärem Schutz und Abschiebungsverboten, die bis zum 30.11.2013 getroffen wurden, war § 60 Abs. 1, § 60 Abs. 2, 3 oder 7 S. 2 bzw. § 60 Abs. 5 oder 7 S. 1 AufenthG. Entsprechende Entscheidungen, die ab dem 01.12.2013 getroffen werden, gründen auf § 3 Abs. 1 AsylG, § 4 Abs. 1 AsylG bzw. § 60 Abs. 5 oder 7 AufenthG.



### Entwicklung der einzelnen Entscheidungsarten seit 2012 in Prozent



### Entwicklung der einzelnen Entscheidungsarten seit 2012 in absoluten Werten





## Verfahrensdauer

Die Gesamtverfahrensdauer der Erst- und Folgeanträge für das gesamte Bundesgebiet betrug im Zeitraum Januar bis November 2021 6,7 Monate. Bei den Jahresverfahren, welche alle Entscheidungen über Erst- und Folgeanträge mit Antragstellung in den vergangenen 12 Monaten umfasst, betrug die Dauer 2,9 Monate.

## Anhängige Asylerst- und Asylfolgeverfahren

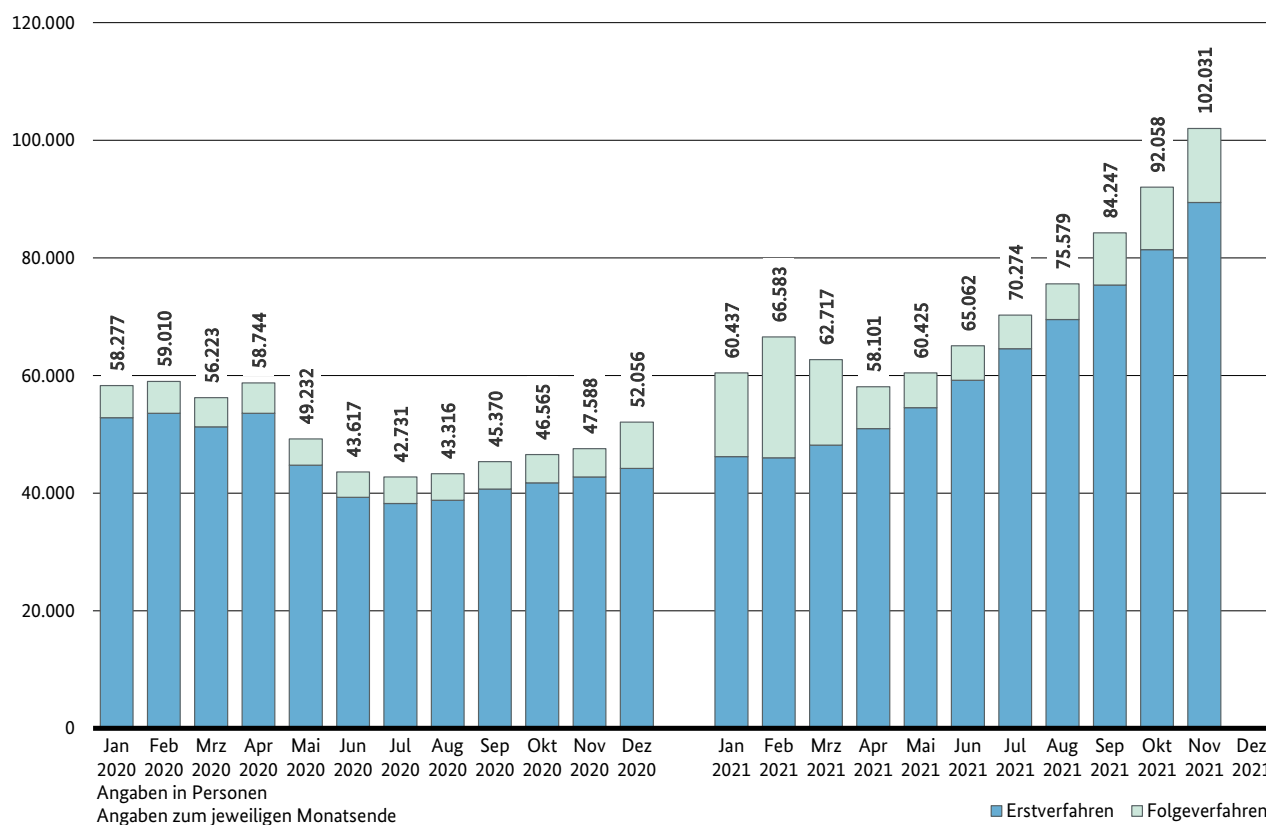
Am 30.11.2021 waren Asylverfahren von 102.031 Personen noch nicht vom Bundesamt entschieden, davon

- Syrien mit 33.088 anhängigen Verfahren (32,4 % aller anhängigen Verfahren),
- Afghanistan mit 25.611 anhängigen Verfahren (25,1 % aller anhängigen Verfahren) und
- Irak mit 11.318 anhängigen Verfahren (11,1 % aller anhängigen Verfahren).

Im Vergleich mit dem Vormonatswert (92.058 anhängige Verfahren) zeigt sich eine Zunahme der anhängigen Asylverfahren um 10,8 % (+9.973 anhängige Verfahren). Im Vergleich zum Vorjahreswert (47.588 anhängige Verfahren) ist ein Anstieg um 114,4 % (+54.443 anhängige Asylverfahren) zu verzeichnen.

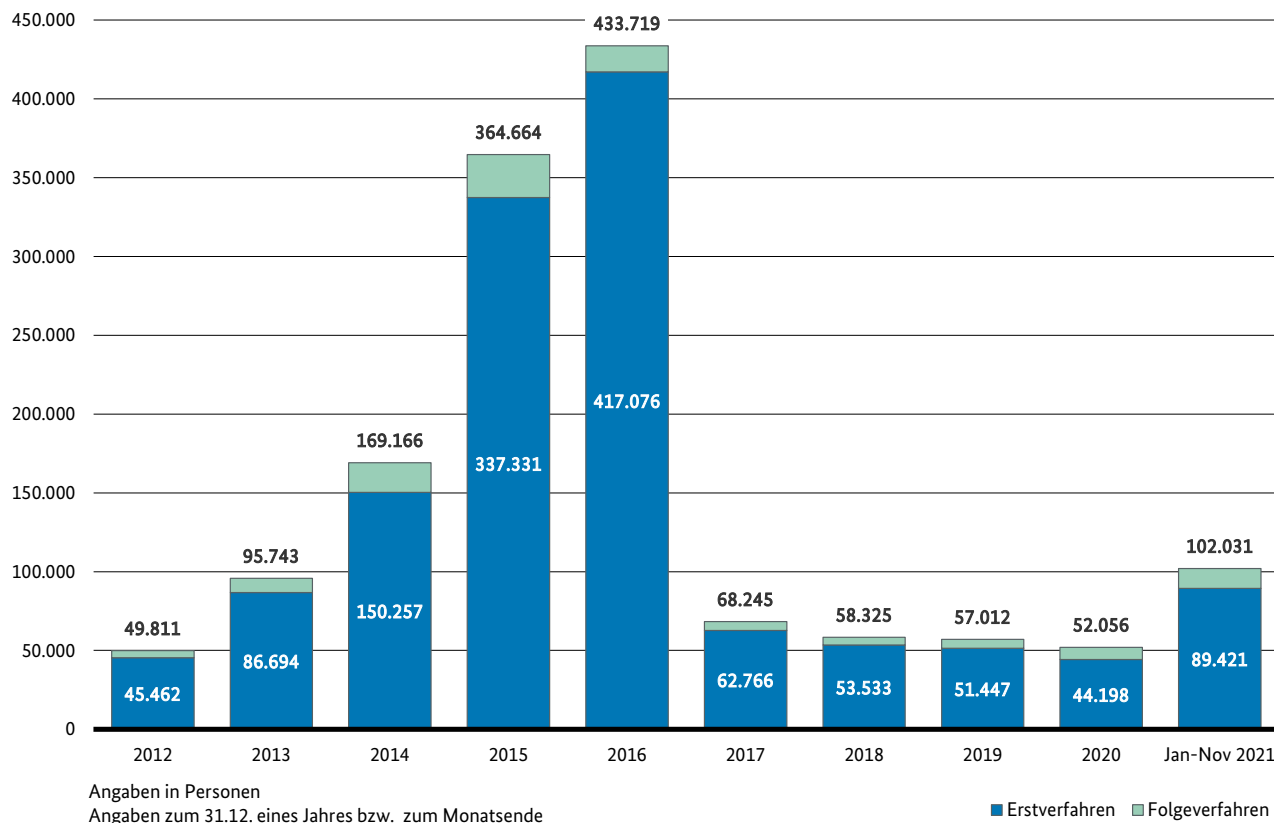
Von allen insgesamt anhängigen Verfahren beim Bundesamt entfallen 5.124 anhängige Verfahren auf den Dublin-Bereich (4.793 anhängige Erstverfahren, 331 anhängige Folgeverfahren); dies entspricht 5,0 % aller insgesamt beim Bundesamt anhängigen Verfahren.

## Entwicklung der anhängigen Asylverfahren seit Januar 2020





## Entwicklung der anhängigen Asylverfahren seit 2012



## Widerrufsprüfverfahren

Im November 2021 sind insgesamt 11.452 Entscheidungen über Widerrufsprüfverfahren getroffen worden. Im Vormonat waren es 14.461 Entscheidungen.

Im bisherigen Berichtsjahr 2021 wurden insgesamt 161.784 Entscheidungen über Widerrufsprüfverfahren getroffen. Gegenüber dem Vorjahr (239.205) sank die Zahl der Entscheidungen um 32,4%. Die meisten Entscheidungen im Zeitraum Januar bis November 2021 betrafen Staatsangehörige aus Syrien (67.579 Entscheidungen), dem Irak (21.028 Entscheidungen) und Afghanistan (20.653 Entscheidungen). Die Widerrufsquote im bisherigen Berichtsjahr lag bei 3,9 % (6.247 Entscheidungen von insgesamt 161.784).

Am 30. November 2021 waren 95.858 Widerrufsprüfverfahren anhängig.

## Entwicklung der Widerrufsprüfverfahren

JAHR	ANGELEGTE WIDERRUFS-PRÜF-VERFAHREN	ENTSCHEIDUNGEN in WIDERRUFSPRÜFVERFAHREN							ANHÄNGIGE WIDERRUFS-PRÜF-VERFAHREN
		ins-gesamt	davon Widerruf/ Rücknahme Art. 16 a GG	davon Widerruf/ Rücknahme Flüchtlings-eigenschaft	davon Widerruf/ Rücknahme subsidiärer Schutz	davon Widerruf/ Rücknahme Abschie-bungsverbot	Widerrufs-quote in %	davon kein Widerruf/ keine Rücknahme	
2017	77.106	2.527	61	214	34	112	16,7%	2.106	76.625
2018	192.664	85.052	42	535	184	221	1,2%	84.070	182.332
2019	205.285	170.406	119	3.370	939	1.182	3,3%	164.796	215.618
2020	187.565	252.940	155	6.339	1.027	1.189	3,4%	244.230	148.873
Jan-Nov 2021	109.433	161.784	144	3.546	1.443	1.114	3,9%	155.537	95.858

## Asylanträge in Europa

Eurostat erstellt – gemäß Artikel 4 der Verordnung (EG) Nr. 862/2007 des Europäischen Parlaments und des Rates zu Gemeinschaftsstatistiken über Wanderung und internationalen Schutz – die Asylstatistiken der Europäischen Union. Die Zahlen zu Asylanträgen (Erst- und Folgeanträge) werden nachfolgend durch Angaben der IGC (Intergovernmental Consultations on Migration, Asylum and Refugees) und nationaler Behörden ergänzt.

### Asylbewerberzugänge (Erst- und Folgeverfahren) im internationalen Vergleich 2021

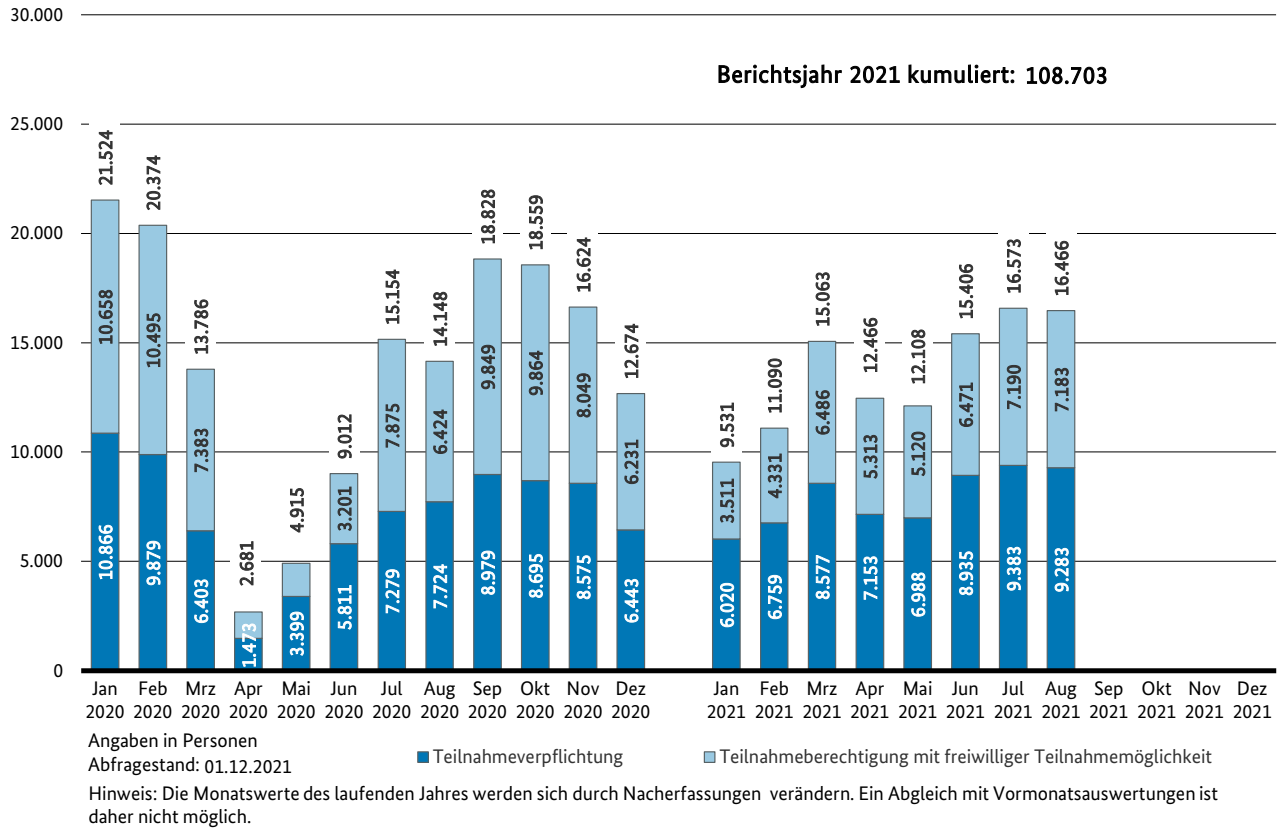
Staaten	Jan	Feb	Mrz	Apr	Mai	Jun	Jul	Aug	Sep	Okt	Nov	Dez
<b>Europa - EU</b>												
Belgien <sup>2) 3)</sup>	1.375	1.420	1.655	1.595	1.460	1.930	2.120	2.860	3.090	2.390		
Bulgarien <sup>3)</sup>	340	230	275	565	285	580	860	1.545	1.285			
Dänemark <sup>2) 3)</sup>	100	120	185	95	110	125	95	165	255	275		
Deutschland <sup>4)</sup>	17.760	16.380	13.400	11.035	10.965	11.690	13.835	13.950	18.206	15.984	20.450	
Estland <sup>3)</sup>	5	-	5	-	5	15	5	20	5	-		
Finnland <sup>2) 3)</sup>	150	170	200	150	140	220	220	335	230			
Frankreich <sup>2) 3)</sup>	7.855	7.430	9.280	8.305	8.180	9.950	9.900	10.915	14.240			
Griechenland <sup>2) 3)</sup>	2.055	2.015	1.680	2.360	2.460	2.295	2.195	2.145	3.105			
Irland <sup>2) 3)</sup>	140	90	140	115	130	115	160	260				
Italien <sup>3)</sup>	2.840	3.090	3.575	3.305	3.730	3.865	3.920	4.415	6.910			
Kroatien <sup>3)</sup>	170	130	160	210	180	260	235	200				
Lettland <sup>3)</sup>	10	10	5	10	10	20	35	390				
Litauen <sup>3)</sup>	45	35	35	105	100	325	985					
Luxemburg <sup>3)</sup>	85	75	90	105	95	120	115	125	145			
Malta <sup>3)</sup>	175	170	130	120	90	65	80	85				
Niederlande <sup>2) 3)</sup>	1.035	910	1.160	1.055	1.090	1.600	2.275	2.960	4.165	4.070		
Österreich <sup>2) 3)</sup>	1.565	1.830	1.625	1.495	1.870	2.130	3.135	4.760	4.615			
Polen <sup>3)</sup>	245	185	290	305	305	355	670	1.205	1.620	964		
Portugal <sup>3)</sup>	95	35	45	30	105	75	95	105				
Rumänien <sup>3)</sup>	1.060	825	875	1.025	765	545	590	570				
Schweden <sup>2) 3)</sup>	900	980	1.125	850	885	1.075	1.115	1.300	1.380			
Slowakei <sup>3)</sup>	15	15	40	15	35	45	30	35	60			
Slowenien <sup>3)</sup>	170	85	225	115	270	400	575	605	745			
Spanien <sup>2) 3)</sup>	4.100	4.625	4.505	4.155	4.495	5.065	4.600	4.475	6.480	7.245		
Tschechien <sup>3)</sup>	80	90	95	100	105	105	100	285				
Ungarn <sup>3)</sup>	-	-	5	5	-	5	-	-	5	5		
Zypern <sup>3)</sup>	705	255	720	1.210	1.195	1.615	1.485	560	1.160			
<b>Gesamt</b>	<b>43.085</b>	<b>41.200</b>	<b>41.520</b>	<b>38.440</b>	<b>39.055</b>	<b>44.585</b>	<b>49.425</b>					
<b>Sonstige Staaten</b>												
Island <sup>3)</sup>	40	20	30	35	25	85	50	90	75			
Liechtenstein <sup>3)</sup>	-	5	10	10	20	-	15	5	10			
Norwegen <sup>2) 3)</sup>	45	45	100	75	80	110	170	190	305	155		
Schweiz <sup>2) 3)</sup>	830	810	940	850	1.025	1.370	1.370	1.555	1.540	1.500		
Vereinigtes Königreich <sup>2) 3)</sup>	1.994	2.074	2.744	2.487	3.335	4.074	5.460	4.782				
Australien <sup>2)</sup>	929	979	1.307	1.049	1.168	1.111	1.147	1.370	1.331			
Kanada <sup>2)</sup>	1.184	1.139	1.290	1.109	1.156	1.122	1.248	1.479	2.347			
Neuseeland <sup>2)</sup>	29	39	32	38	55	49	67	34	18	20		
Vereinigte Staaten <sup>1) 2)</sup>	6.670	4.635	5.219	4.202	4.403	4.179	5.479	5.858	6.251			

<sup>1)</sup> Hauptantragsteller

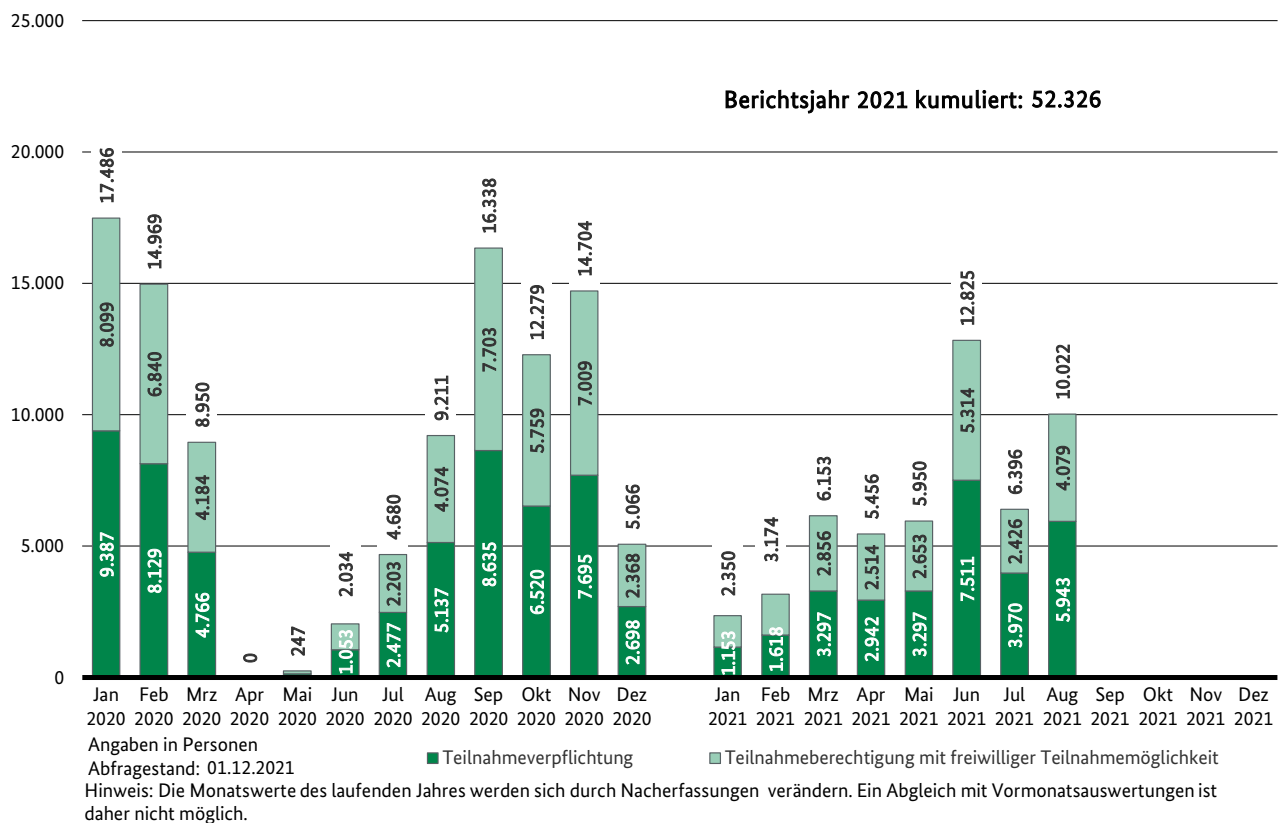
Quelle: <sup>2)</sup> IGC <sup>3)</sup> Eurostat <sup>4)</sup> nat. Beh.  
Stand Eurostat: 25.11.2021  
Stand IGC: 01.12.2021

# Integration

## Ausgestellte Teilnahmeverpflichtungen/-berechtigungen seit Januar 2020



## Neue Integrationskursteilnehmende seit Januar 2020

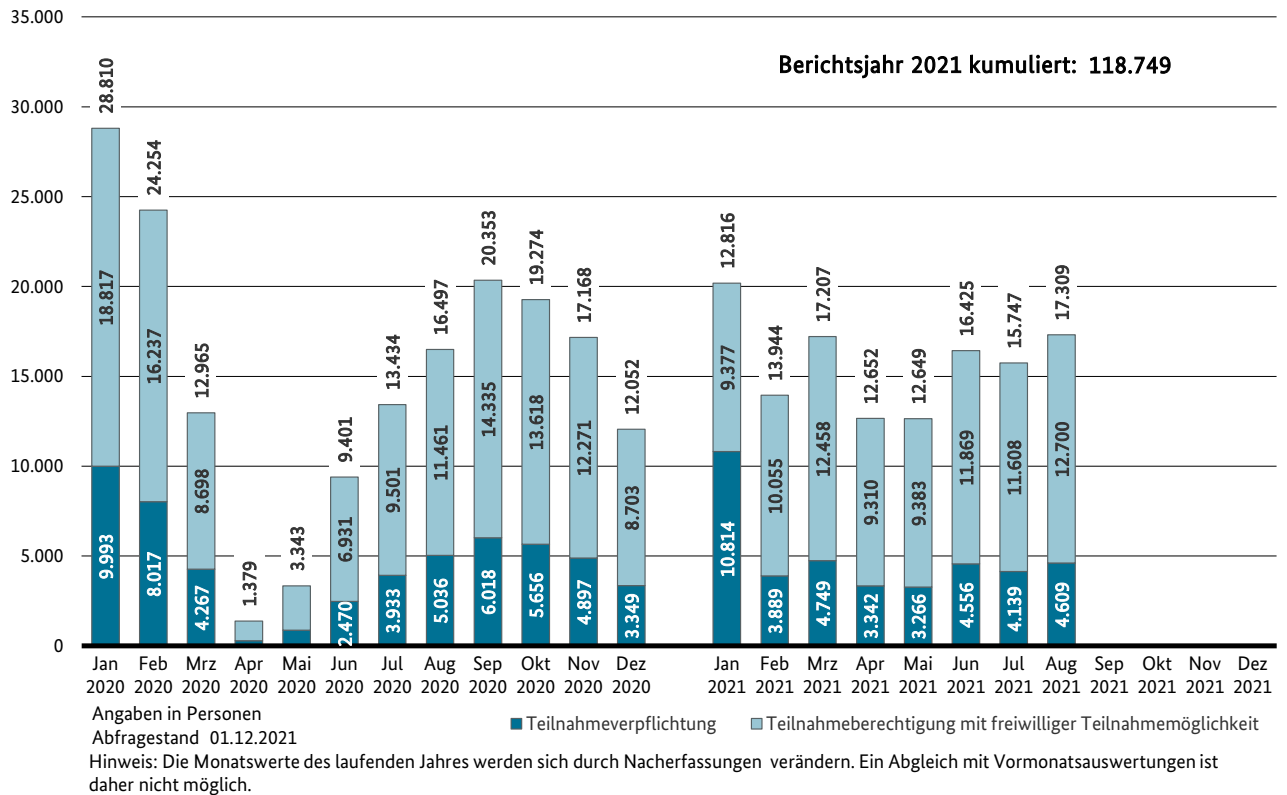






## Berufsbezogene Sprachkurse

### Ausgestellte Teilnahmeverpflichtungen/-berechtigungen seit Januar 2020



### Neue Kursteilnehmende seit Januar 2020

