



Bundesamt
für Migration
und Flüchtlinge



Aktuelle Zahlen



Ausgabe: Juni 2022

Tabellen
Diagramme
Erläuterungen

www.bamf.de



Inhalt

Aktuelle Zahlen

1. Überblick über das bisherige Berichtsjahr

- Anträge und Entscheidungen nach den zehn zugangsstärksten Staatsangehörigkeiten

2. Entwicklung der Asylantragszahlen

- Entwicklung der monatlichen Asylantragszahlen im laufenden Jahr sowie Vorjahreswerte zum Vergleich
- Entwicklung der jährlichen Asylantragszahlen seit 1953
- Entwicklung der jährlichen Asylantragszahlen seit 1995 sowie der monatlichen Asylantragszahlen im laufenden Jahr
- Entwicklung der Asyl~~er~~antragszahlen im 5-Jahresvergleich
- Entwicklung der Asyl~~er~~antragszahlen im 5-Jahresvergleich

3. Asylantragszahlen in unterschiedlichen Aufschlüsselungen

- Asyl~~er~~antragszahlen nach Bundesländern
- Asyl~~er~~antragszahlen nach Altersgruppen und Geschlecht
- Die zehn zugangsstärksten Staatsangehörigkeiten (Monat)
- Die zehn zugangsstärksten Staatsangehörigkeiten (Jahr)

4. Übernahmeseuchen nach der Dublin-III-Verordnung

- Übernahmeseuchen von Deutschland an die Mitgliedstaaten
- Übernahmeseuchen von den Mitgliedstaaten an Deutschland

5. Entscheidungen

- Entscheidungen und Entscheidungsquoten der letzten zehn Jahre in Jahreszeiträumen
- Entwicklung der einzelnen Entscheidungsarten der letzten zehn Jahre (Prozent)
- Entwicklung der einzelnen Entscheidungsarten der letzten zehn Jahre (absolute Werte)
- Verfahrensdauer

6. Anhängige Asylverfahren

- Anhängige Asylverfahren im laufenden Jahr sowie Vorjahreswerte zum Vergleich
- Anhängige Asylverfahren der letzten zehn Jahre in Jahreszeiträumen

7. Widerrufsprüfverfahren

- Entwicklung der Widerrufsprüfverfahren der letzten fünf Jahre

8. Asylanträge in Europa

- Asylbewerberzugänge im internationalen Vergleich im laufenden Jahr

9. Integration

- Ausgestellte Teilnahmeverpflichtungen/-berechtigungen seit Januar 2021
- Neue Integrationskursteilnehmende seit Januar 2021

10. Berufsbezogene Sprachkurse

- Ausgestellte Teilnahmeverpflichtungen/-berechtigungen seit Januar 2021
- Neue Kursteilnehmende seit Januar 2021

Überblick über das bisherige Berichtsjahr 2022

Anträge und Entscheidungen nach den zugangsstärksten Staatsangehörigkeiten im Berichtsjahr Januar-Juni 2022

| 10 zugangsstärkste Staatsangehörigkeiten (nach Erstanträgen) | Asylanträge | | | insgesamt | ENTSCHEIDUNGEN über Asylanträge | | | | | | |
|--|---------------|-------------------|--------------------|----------------|---|--|--|--------------------|--|-------------------------|---------------|
| | insgesamt | davon Erstanträge | davon Folgeanträge | | SACHENTSCHEIDUNGEN | | | | | FORMELLE ENTSCHEIDUNGEN | |
| | | | | | davon Rechtsstellung als Flüchtling (§ 3 Abs. 1 AsylG, Art. 16a) darunter Anerkennung als Asylberechtigter (Art. 16 a GG u. Fam.Asyl) | davon Gewährung von subsidiärem Schutz gem. § 4 Abs. 1 AsylG | davon Feststellung eines Abschiebungsverbotes gem. § 60 Abs. 5 o. 7 AufenthG | Gesamt-schutzquote | davon Ablehnungen (unbegründet abgel./ offens. unbegr. abgel.) | | |
| 1 Syrien, Arab. Rep. | 25.319 | 24.492 | 827 | 37.941 | 8.523 | 98 | 25.580 | 147 | 90,3% | 28 | 3.663 |
| 2 Afghanistan | 17.549 | 15.093 | 2.456 | 16.380 | 3.300 | 549 | 558 | 8.517 | 75,5% | 133 | 3.872 |
| 3 Irak | 8.038 | 7.512 | 526 | 11.556 | 1.552 | 8 | 395 | 580 | 21,9% | 6.305 | 2.724 |
| 4 Türkei | 6.748 | 6.217 | 531 | 5.043 | 1.555 | 170 | 40 | 18 | 32,0% | 2.598 | 832 |
| 5 Georgien | 3.852 | 3.416 | 436 | 3.046 | 5 | 0 | 2 | 10 | 0,6% | 2.344 | 685 |
| 6 Ungeklärt | 2.390 | 2.214 | 176 | 2.666 | 1.354 | 52 | 261 | 44 | 62,2% | 368 | 639 |
| 7 Somalia | 2.344 | 2.108 | 236 | 2.234 | 1.047 | 32 | 166 | 189 | 62,8% | 278 | 554 |
| 8 Iran, Islam. Rep. | 2.426 | 1.925 | 501 | 2.289 | 618 | 50 | 51 | 29 | 30,5% | 762 | 829 |
| 9 Eritrea | 1.752 | 1.702 | 50 | 2.015 | 1.426 | 30 | 195 | 57 | 83,3% | 146 | 191 |
| 10 Moldau, Rep. | 2.841 | 1.297 | 1.544 | 2.680 | 1 | 0 | 0 | 5 | 0,2% | 920 | 1.754 |
| Summe Top 10 | 73.259 | 65.976 | 7.283 | 85.850 | 19.381 | 989 | 27.248 | 9.596 | 65,5% | 13.882 | 15.743 |
| Insgesamt | 97.249 | 84.583 | 12.666 | 110.162 | 20.778 | 1.211 | 27.839 | 10.298 | 53,5% | 24.689 | 26.558 |

Im bisherigen Berichtsjahr 2022 wurden 84.583 Erstanträge vom Bundesamt entgegengenommen. Im Vergleichszeitraum des Vorjahres wurden 58.927 Erstanträge gestellt; dies bedeutet eine Zunahme der Antragszahlen um 43,5 % im Vergleich zum Vorjahr.

Folgende Staatsangehörigkeiten waren im bisherigen Berichtsjahr 2022 am stärksten vertreten:

- Syrien mit 24.492 Erstanträgen, im Vorjahr Rang 1 mit 26.454 Erstanträgen (-7,4 %),
- Afghanistan mit 15.093 Erstanträgen, im Vorjahr Rang 2 mit 7.587 Erstanträgen (+98,9 %),
- Irak mit 7.512 Erstanträgen, im Vorjahr Rang 3 mit 5.050 Erstanträgen (+48,8 %).

Im bisherigen Berichtsjahr 2022 waren 12.706 der Asylersantragstellenden (15,0 %) in Deutschland geborene Kinder im Alter von unter einem Jahr.

Die Zahl der Folgeanträge im Berichtsjahr 2022 sank gegenüber dem vergleichbaren Vorjahreswert (22.357 Folgeanträge) um 43,3 % auf 12.666 Folgeanträge. Damit nahm das Bundesamt insgesamt 97.249 Asylanträge im bisherigen Berichtsjahr entgegen; im Vergleich zum Vorjahr (81.284 Asylanträge) bedeutet dies einen Anstieg um 19,6 %.

Insgesamt wurden 110.162 Erst- und Folgeanträge im bisherigen Berichtsjahr 2022 entschieden, davon:

- Syrien mit 37.941 Entscheidungen (Gesamt-schutzquote: 90,3 %),
- Afghanistan mit 16.380 Entscheidungen (Gesamt-schutzquote: 75,5 %),
- Irak mit 11.556 Entscheidungen (Gesamt-schutzquote: 21,9 %).

Die Gesamt-schutzquote für alle Herkunftsländer lag im Zeitraum Januar bis Juni 2022 bei 53,5%.

Ende Juni 2022 lag die Zahl der anhängigen Verfahren bei insgesamt 105.521 Verfahren. Im Vergleich zum Vormonat (110.336) ist die Zahl der beim Bundesamt anhängigen Verfahren um 4,4% gesunken.

Anmerkung: Die Asylzahlen des Monats Juni sind unter den Bedingungen der Corona-Pandemie zu sehen.



Entwicklung der monatlichen Asylantragszahlen

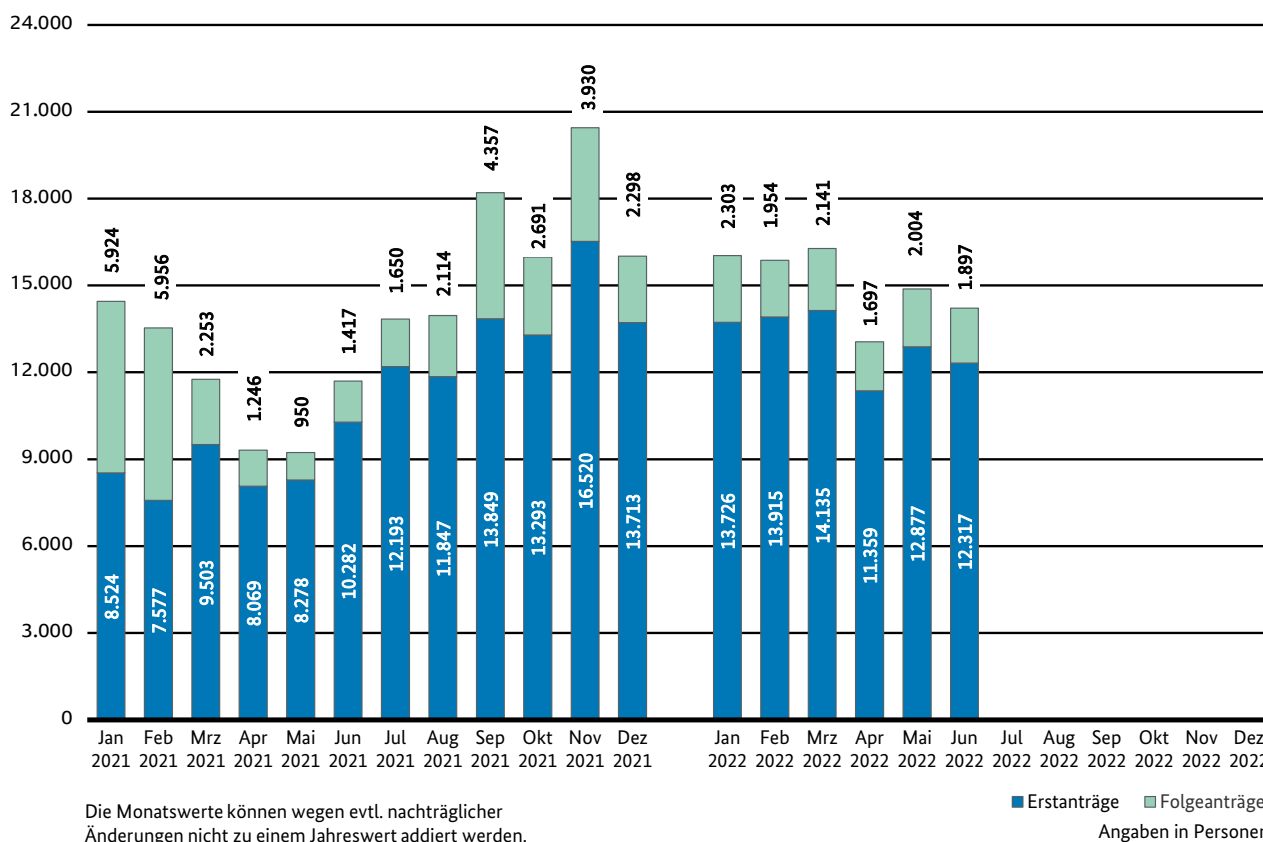
Im Berichtsmonat Juni wurden 12.317 Erstanträge vom Bundesamt entgegengenommen. Gegenüber dem Vormonat (Mai: 12.877 Personen) sank dieser Wert um 4,3 %. Im Vergleich zum Vorjahr (Juni 2021: 10.282 Personen) ist ein Anstieg um 19,8 % zu verzeichnen.

Im aktuellen Berichtsmonat waren folgende Staatsangehörigkeiten am stärksten vertreten:

- **Syrien** mit 3.625 Erstanträgen, im Vormonat Rang 1 mit 3.555 Erstanträgen (+2,0 %), im Vorjahresmonat Rang 1 mit 4.531 Erstanträgen (-20,0 %),
- **Afghanistan** mit 2.064 Erstanträgen, im Vormonat Rang 2 mit 2.070 Erstanträgen (-0,3 %), im Vorjahresmonat Rang 2 mit 1.492 Erstanträgen (+38,3 %),
- **Türkei** mit 1.328 Erstanträgen, im Vormonat Rang 3 mit 1.075 Erstanträgen (+23,5 %), im Vorjahresmonat Rang 4 mit 412 Erstanträgen (+222,3 %).

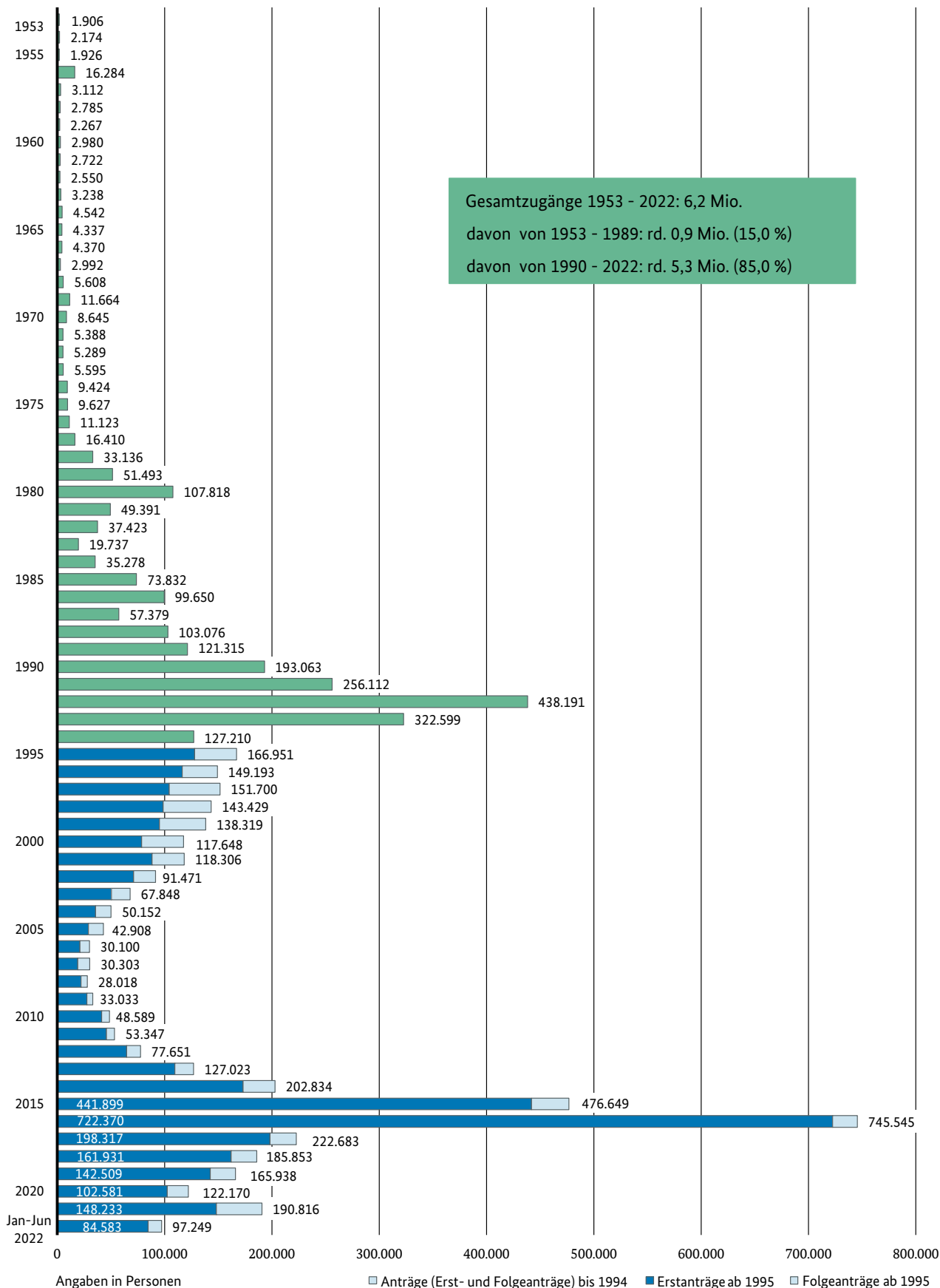
Im Juni 2022 wurden 1.897 Folgeanträge beim Bundesamt registriert. Im Vergleich zum Wert des Vormonats (2.004 Folgeanträge) ist die Anzahl um 5,3 % gesunken. Im Vergleich zum Vorjahreswert des Monats Juni (1.417 Folgeanträge) ist eine Zunahme um 33,9 % zu verzeichnen. Der Anteil der Folgeanträge an allen Asylanträgen lag im Juni 2022 bei 13,3 %.

Entwicklung der monatlichen Asylantragszahlen seit Januar 2021





Entwicklung der Asylantragszahlen seit 1953



Entwicklung der Asylantragszahlen seit 1995

Entwicklung der jährlichen Asylantragszahlen seit 1995

| ZEITRAUM | ASYLANTRÄGE | | |
|--------------|-------------|-------------------|--------------------|
| | insgesamt | davon Erstanträge | davon Folgeanträge |
| 1995 | 166.951 | 127.937 | 39.014 |
| 1996 | 149.193 | 116.367 | 32.826 |
| 1997 | 151.700 | 104.353 | 47.347 |
| 1998 | 143.429 | 98.644 | 44.785 |
| 1999 | 138.319 | 95.113 | 43.206 |
| 2000 | 117.648 | 78.564 | 39.084 |
| 2001 | 118.306 | 88.287 | 30.019 |
| 2002 | 91.471 | 71.127 | 20.344 |
| 2003 | 67.848 | 50.563 | 17.285 |
| 2004 | 50.152 | 35.607 | 14.545 |
| 2005 | 42.908 | 28.914 | 13.994 |
| 2006 | 30.100 | 21.029 | 9.071 |
| 2007 | 30.303 | 19.164 | 11.139 |
| 2008 | 28.018 | 22.085 | 5.933 |
| 2009 | 33.033 | 27.649 | 5.384 |
| 2010 | 48.589 | 41.332 | 7.257 |
| 2011 | 53.347 | 45.741 | 7.606 |
| 2012 | 77.651 | 64.539 | 13.112 |
| 2013 | 127.023 | 109.580 | 17.443 |
| 2014 | 202.834 | 173.072 | 29.762 |
| 2015 | 476.649 | 441.899 | 34.750 |
| 2016 | 745.545 | 722.370 | 23.175 |
| 2017 | 222.683 | 198.317 | 24.366 |
| 2018 | 185.853 | 161.931 | 23.922 |
| 2019 | 165.938 | 142.509 | 23.429 |
| 2020 | 122.170 | 102.581 | 19.589 |
| 2021 | 190.816 | 148.233 | 42.583 |
| Jan-Jun 2022 | 97.249 | 84.583 | 12.666 |

Entwicklung der monatlichen Asylantragszahlen im Jahr 2022

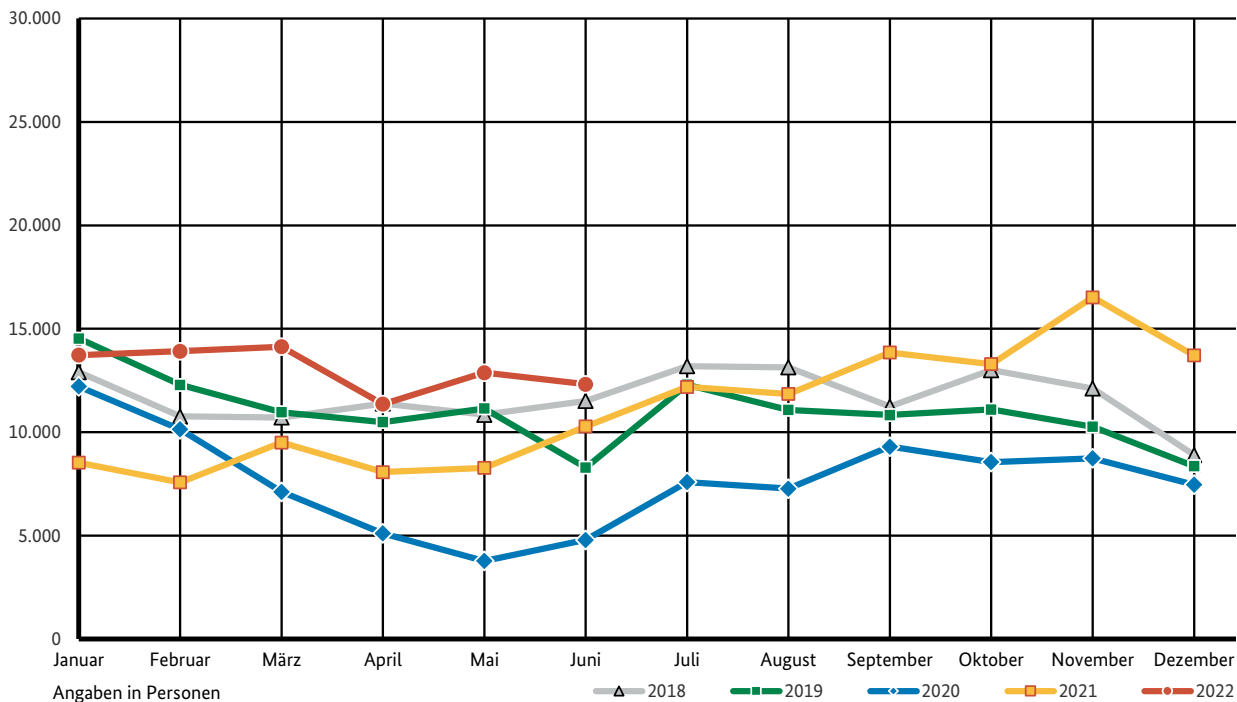
| ZEITRAUM | ASYLANTRÄGE | | |
|----------|-------------|-------------------|--------------------|
| | insgesamt | davon Erstanträge | davon Folgeanträge |
| Jan 2022 | 16.029 | 13.726 | 2.303 |
| Feb 2022 | 15.869 | 13.915 | 1.954 |
| Mrz 2022 | 16.276 | 14.135 | 2.141 |
| Apr 2022 | 13.056 | 11.359 | 1.697 |
| Mai 2022 | 14.881 | 12.877 | 2.004 |
| Jun 2022 | 14.214 | 12.317 | 1.897 |
| Jul 2022 | | | |
| Aug 2022 | | | |
| Sep 2022 | | | |
| Okt 2022 | | | |
| Nov 2022 | | | |
| Dez 2022 | | | |

Die Monatswerte können wegen evtl. nachträglicher Änderungen nicht zu einem Jahreswert addiert werden.

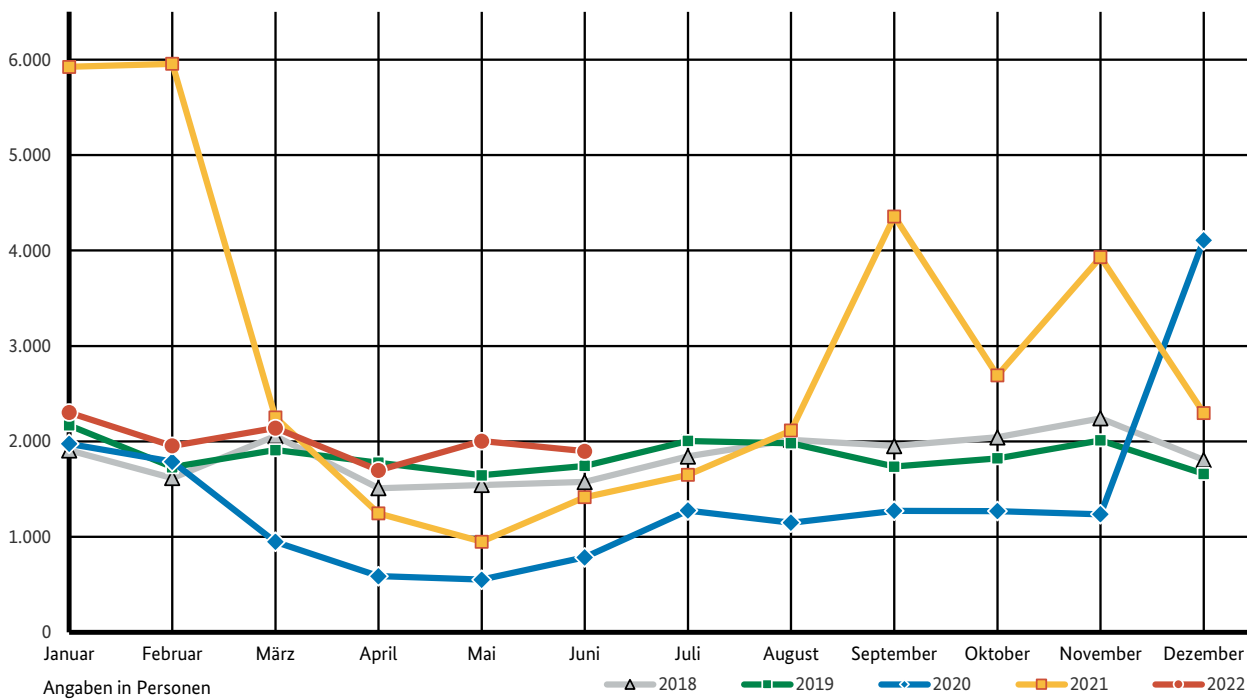


Asylzugangszahlen im 5-Jahres-Vergleich

Entwicklung der Asylerstantragszahlen im Jahresvergleich (2018 bis 2022)



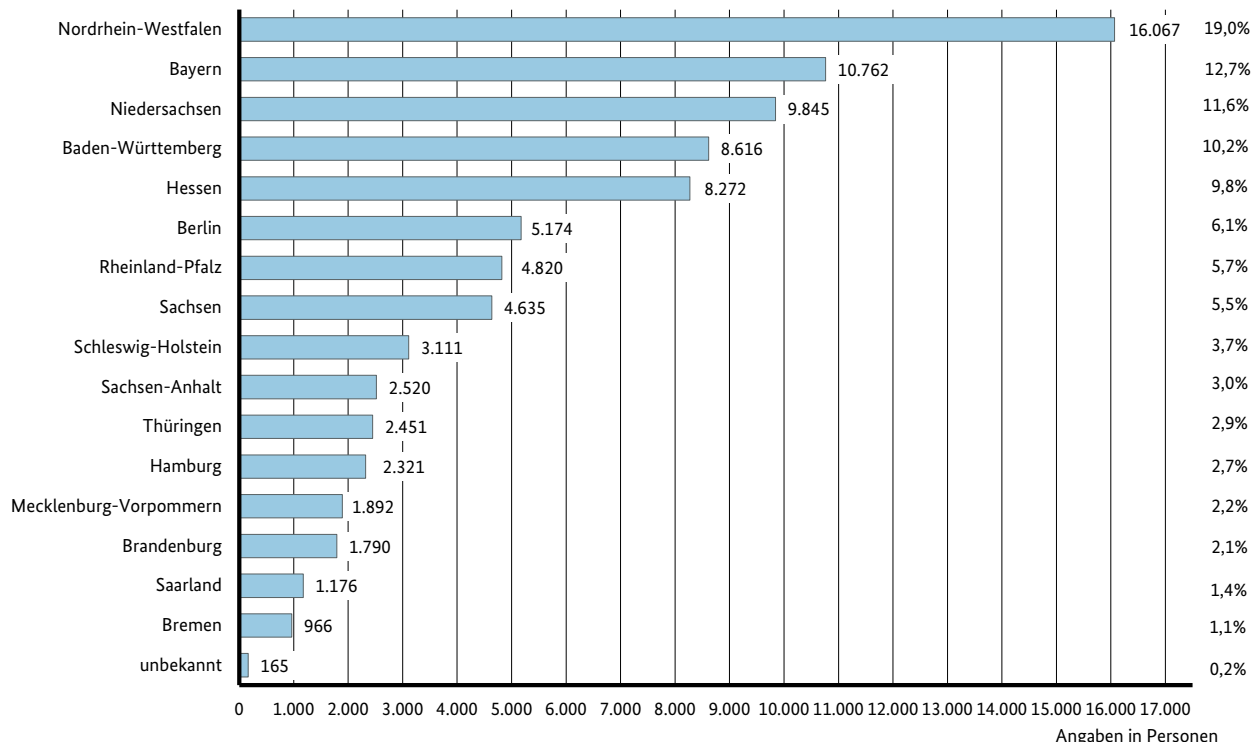
Entwicklung der Asylfolgeantragszahlen im Jahresvergleich (2018 bis 2022)





Asylantragszahlen in unterschiedlichen Aufschlüsselungen

Asylerstantragszahlen nach Bundesländern im Zeitraum Januar-Juni 2022



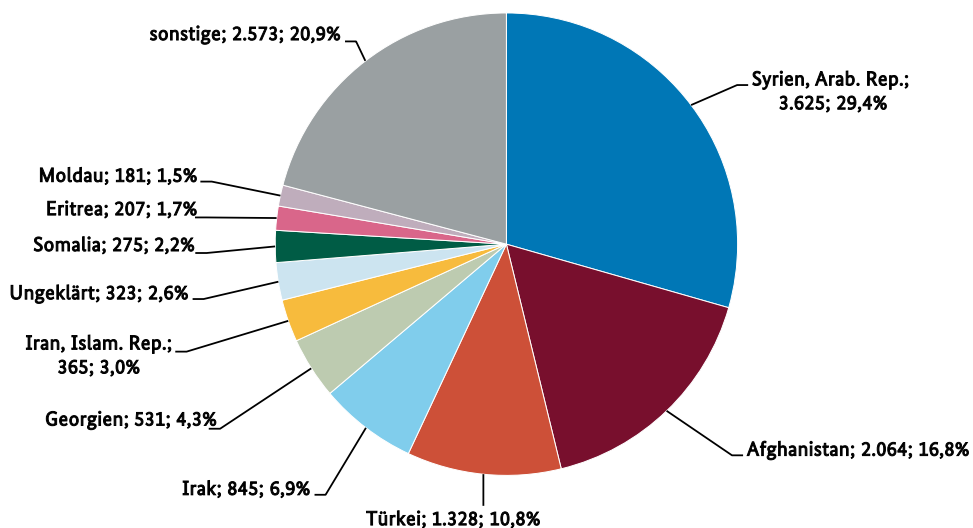
Asylerstanträge nach Altersgruppen und Geschlecht im Zeitraum Januar-Juni 2022

| Altersgruppen | Asylerstanträge | | | | | | prozentualer Anteil männlicher Antragstellenden innerhalb der Altersgruppen | prozentualer Anteil weiblicher Antragstellenden innerhalb der Altersgruppen |
|---------------------------|-----------------|---------------|---|---------------|---|---------------|---|---|
| | insgesamt | | Aufteilung der männlichen Antragstellenden nach Altersgruppen | | Aufteilung der weiblichen Antragstellenden nach Altersgruppen | | | |
| bis unter 4 Jahre | 18.732 | 22,1% | 9.542 | 18,0% | 9.190 | 29,1% | 50,9% | 49,1% |
| von 4 bis unter 6 Jahre | 2.704 | 3,2% | 1.394 | 2,6% | 1.310 | 4,1% | 51,6% | 48,4% |
| von 6 bis unter 11 Jahre | 6.400 | 7,6% | 3.395 | 6,4% | 3.005 | 9,5% | 53,0% | 47,0% |
| von 11 bis unter 16 Jahre | 5.650 | 6,7% | 3.288 | 6,2% | 2.362 | 7,5% | 58,2% | 41,8% |
| von 16 bis unter 18 Jahre | 3.550 | 4,2% | 2.637 | 5,0% | 913 | 2,9% | 74,3% | 25,7% |
| von 18 bis unter 25 Jahre | 14.575 | 17,2% | 11.168 | 21,1% | 3.407 | 10,8% | 76,6% | 23,4% |
| von 25 bis unter 30 Jahre | 10.544 | 12,5% | 7.448 | 14,1% | 3.096 | 9,8% | 70,6% | 29,4% |
| von 30 bis unter 35 Jahre | 7.954 | 9,4% | 5.257 | 9,9% | 2.697 | 8,5% | 66,1% | 33,9% |
| von 35 bis unter 40 Jahre | 5.580 | 6,6% | 3.652 | 6,9% | 1.928 | 6,1% | 65,4% | 34,6% |
| von 40 bis unter 45 Jahre | 3.554 | 4,2% | 2.283 | 4,3% | 1.271 | 4,0% | 64,2% | 35,8% |
| von 45 bis unter 50 Jahre | 2.084 | 2,5% | 1.258 | 2,4% | 826 | 2,6% | 60,4% | 39,6% |
| von 50 bis unter 55 Jahre | 1.273 | 1,5% | 674 | 1,3% | 599 | 1,9% | 52,9% | 47,1% |
| von 55 bis unter 60 Jahre | 863 | 1,0% | 474 | 0,9% | 389 | 1,2% | 54,9% | 45,1% |
| von 60 bis unter 65 Jahre | 567 | 0,7% | 292 | 0,6% | 275 | 0,9% | 51,5% | 48,5% |
| 65 Jahre und älter | 553 | 0,7% | 244 | 0,5% | 309 | 1,0% | 44,1% | 55,9% |
| Insgesamt | 84.583 | 100,0% | 53.006 | 100,0% | 31.577 | 100,0% | 62,7% | 37,3% |

Im Zeitraum Januar bis Juni 2022 waren 73,5 % der einen Asylerstantrag stellenden Personen jünger als 30 Jahre, 43,8 % waren minderjährig. 62,7 % aller Erstantragstellenden waren männlich.

Hauptstaatsangehörigkeiten im Juni 2022

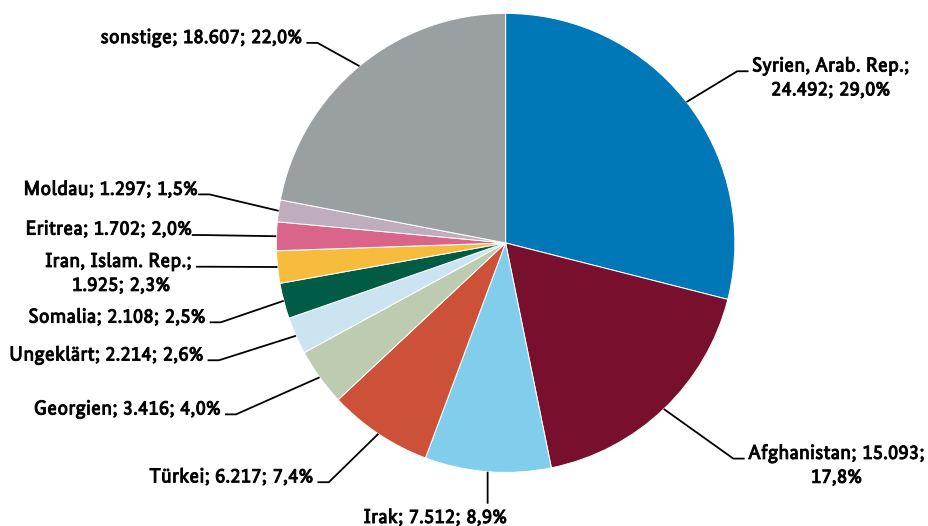
Gesamtzahl der Erstanträge: 12.317



Bei den Top-10-Staatsangehörigkeiten des Monats Juni 2022 steht an erster Stelle Syrien mit einem Anteil von 29,4 % aller Erstanträge. Den zweiten Platz nimmt Afghanistan mit einem Anteil von 16,8 % ein. Danach folgt die Türkei mit 10,8 %. Fast drei Fünftel (57,0 % bzw. 7.017 Erstanträge) aller in diesem Monat gestellten Erstanträge entfallen damit auf diese drei Staatsangehörigkeiten.

Hauptstaatsangehörigkeiten im Zeitraum Januar-Juni 2022

Gesamtzahl der Erstanträge: 84.583



Bei den Top-10-Staatsangehörigkeiten im Zeitraum Januar bis Juni 2022 steht an erster Stelle Syrien mit einem Anteil von 29,0 % aller Erstanträge. Den zweiten Platz nimmt Afghanistan mit einem Anteil von 17,8 % ein. Danach folgt Irak mit 8,9 %. Fast drei Fünftel (55,7 % bzw. 47.097 Erstanträge) aller in diesem Zeitraum gestellten Erstanträge entfallen damit auf diese drei Staatsangehörigkeiten.

Übernahmeersuchen, Zustimmungen und Überstellungen nach der Dublin-III-Verordnung

| Übernahmeersuchen an die Mitgliedstaaten | | | |
|--|----------|--------------|----------------|
| | Ersuchen | Zustimmungen | Überstellungen |
| Jan 2022 | 5.680 | 1.839 | 234 |
| Feb 2022 | 5.202 | 2.315 | 314 |
| Mrz 2022 | 4.820 | 2.693 | 348 |
| Apr 2022 | 3.395 | 1.901 | 263 |
| Mai 2022 | 4.031 | 2.082 | 297 |
| Jun 2022 | 4.469 | 2.062 | 277 |
| Jul 2022 | | | |
| Aug 2022 | | | |
| Sep 2022 | | | |
| Okt 2022 | | | |
| Nov 2022 | | | |
| Dez 2022 | | | |
| Jan-Jun 2022 | 27.672 | 14.201 | 1.826 |

Die Monatswerte können wegen evtl. nachträglicher Änderungen nicht zu einem Jahreswert addiert werden.

| Übernahmeersuchen von den Mitgliedstaaten | | | |
|---|----------|--------------|----------------|
| | Ersuchen | Zustimmungen | Überstellungen |
| Jan 2022 | 1.219 | 776 | 250 |
| Feb 2022 | 1.179 | 736 | 233 |
| Mrz 2022 | 1.286 | 863 | 257 |
| Apr 2022 | 1.023 | 677 | 252 |
| Mai 2022 | 1.078 | 683 | 214 |
| Jun 2022 | 924 | 614 | 249 |
| Jul 2022 | | | |
| Aug 2022 | | | |
| Sep 2022 | | | |
| Okt 2022 | | | |
| Nov 2022 | | | |
| Dez 2022 | | | |
| Jan-Jun 2022 | 7.023 | 4.352 | 1.766 |

Die Monatswerte können wegen evtl. nachträglicher Änderungen nicht zu einem Jahreswert addiert werden.

Entscheidungen und Entscheidungsquoten

Im Berichtsmonat Juni 2022 wurden Asylverfahren von 21.063 Personen (18.024 Erst- und 3.039 Folgeanträge) vom Bundesamt entschieden. Die meisten Entscheidungen wurden dabei für Syrien (8.720), Afghanistan (4.200) und Irak (1.822) getroffen. Im Vergleich zum Vormonat (22.218 Entscheidungen) sank die Zahl der Entscheidungen um 5,2 %. Im Vergleich zum Vorjahreswert (Juni 2021: 10.300 Entscheidungen) hat sich die Zahl der Entscheidungen über Asylanträge um 104,5 % erhöht.

Im bisherigen Berichtsjahr wurden insgesamt 110.162 Entscheidungen über Asylanträge getroffen. Im vergleichbaren Vorjahreszeitraum waren es 80.142 Entscheidungen; dies bedeutet einen Anstieg um 37,5 %. Dabei lag die Gesamtschutzquote für alle Staatsangehörigkeiten (Rechtsstellung eines Flüchtlings nach der Genfer Flüchtlingskonvention, subsidiärer Schutz gem. § 4 Abs. 1 AsylG und Abschiebungsverbot gem. § 60 Abs. 5 o. 7 AufenthG) bei 53,5 % (58.915 positive Entscheidungen von insgesamt 110.162). Im Vergleich zum Vorjahreswert (34,4 %) stieg die Gesamtschutzquote um 19,1 Prozentpunkte.

Im Juni 2022 wurden 2.113 Entscheidungen im Dublin-Verfahren gezählt, dies entspricht 10,0 % aller Entscheidungen über Asylanträge des Berichtsmonats. Für das bisherige Berichtsjahr 2022 beläuft sich die Zahl der Entscheidungen im Dublin-Verfahren auf 11.440. Somit sind 10,4% aller Entscheidungen über Asylanträge dem Dublin-Verfahren zuzuordnen.

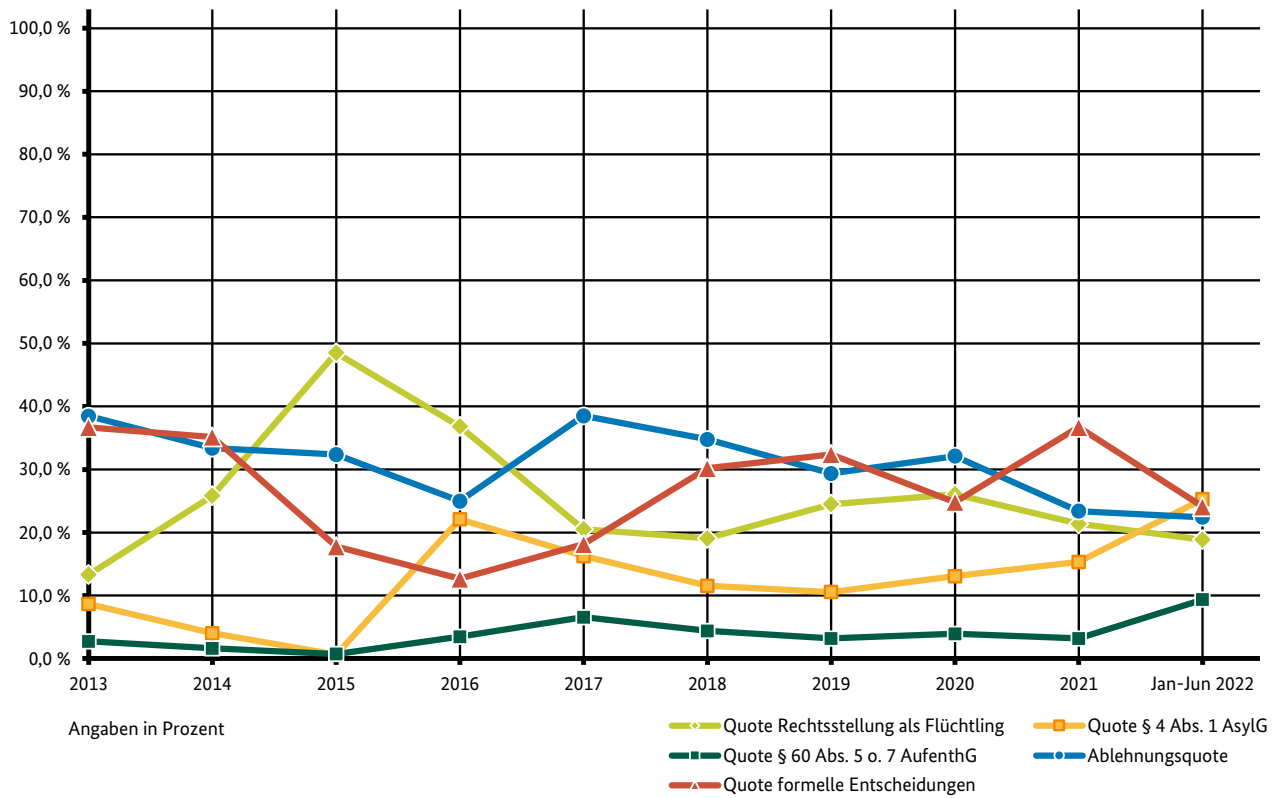
Entscheidungen und Entscheidungsquoten seit 2013 in Jahreszeiträumen

| JAHR | ENTSCHEIDUNGEN über Asylanträge | | | | | | | | | | | | |
|--------------|---------------------------------|--|-------|-------|--|---------|--|--------|--|-------------------------|-------|---------|-------|
| | ins-gesamt | SACHENTSCHEIDUNGEN | | | | | | | | FORMELLE ENTSCHEIDUNGEN | | | |
| | | davon Rechtsstellung als Flüchtling (§ 3 Abs. 1 AsylG, Art. 16 a GG)* darunter Anerkennungen als Asylberechtigte (Art. 16 a GG und Familienasyl) | | | davon Gewährung von subsidiärem Schutz gem. § 4 Abs. 1 AsylG* | | davon Feststellung eines Abschiebungs- verbotes gem. § 60 Abs. 5 o. 7 AufenthG* | | davon Ablehnungen (unbegründet abgel. / offens. unbegr. abgel.) | | | | |
| 2013 | 80.978 | 10.915 | 13,3% | 919 | 1,1% | 7.005 | 8,7% | 2.208 | 2,7% | 31.145 | 38,5% | 29.705 | 36,7% |
| 2014 | 128.911 | 33.310 | 25,8% | 2.285 | 1,8% | 5.174 | 4,0% | 2.079 | 1,6% | 43.018 | 33,4% | 45.330 | 35,2% |
| 2015 | 282.726 | 137.136 | 48,5% | 2.029 | 0,7% | 1.707 | 0,6% | 2.072 | 0,7% | 91.514 | 32,4% | 50.297 | 17,8% |
| 2016 | 695.733 | 256.136 | 36,8% | 2.120 | 0,3% | 153.700 | 22,1% | 24.084 | 3,5% | 173.846 | 25,0% | 87.967 | 12,6% |
| 2017 | 603.428 | 123.909 | 20,5% | 4.359 | 0,7% | 98.074 | 16,3% | 39.659 | 6,6% | 232.307 | 38,5% | 109.479 | 18,1% |
| 2018 | 216.873 | 41.368 | 19,1% | 2.841 | 1,3% | 25.055 | 11,6% | 9.548 | 4,4% | 75.395 | 34,8% | 65.507 | 30,2% |
| 2019 | 183.954 | 45.053 | 24,5% | 2.192 | 1,2% | 19.419 | 10,6% | 5.857 | 3,2% | 54.034 | 29,4% | 59.591 | 32,4% |
| 2020 | 145.071 | 37.818 | 26,1% | 1.693 | 1,2% | 18.950 | 13,1% | 5.702 | 3,9% | 46.586 | 32,1% | 36.015 | 24,8% |
| 2021 | 149.954 | 32.065 | 21,4% | 1.226 | 0,8% | 22.996 | 15,3% | 4.787 | 3,2% | 35.071 | 23,4% | 55.035 | 36,7% |
| Jan-Jun 2022 | 110.162 | 20.778 | 18,9% | 1.211 | 1,1% | 27.839 | 25,3% | 10.298 | 9,3% | 24.689 | 22,4% | 26.558 | 24,1% |

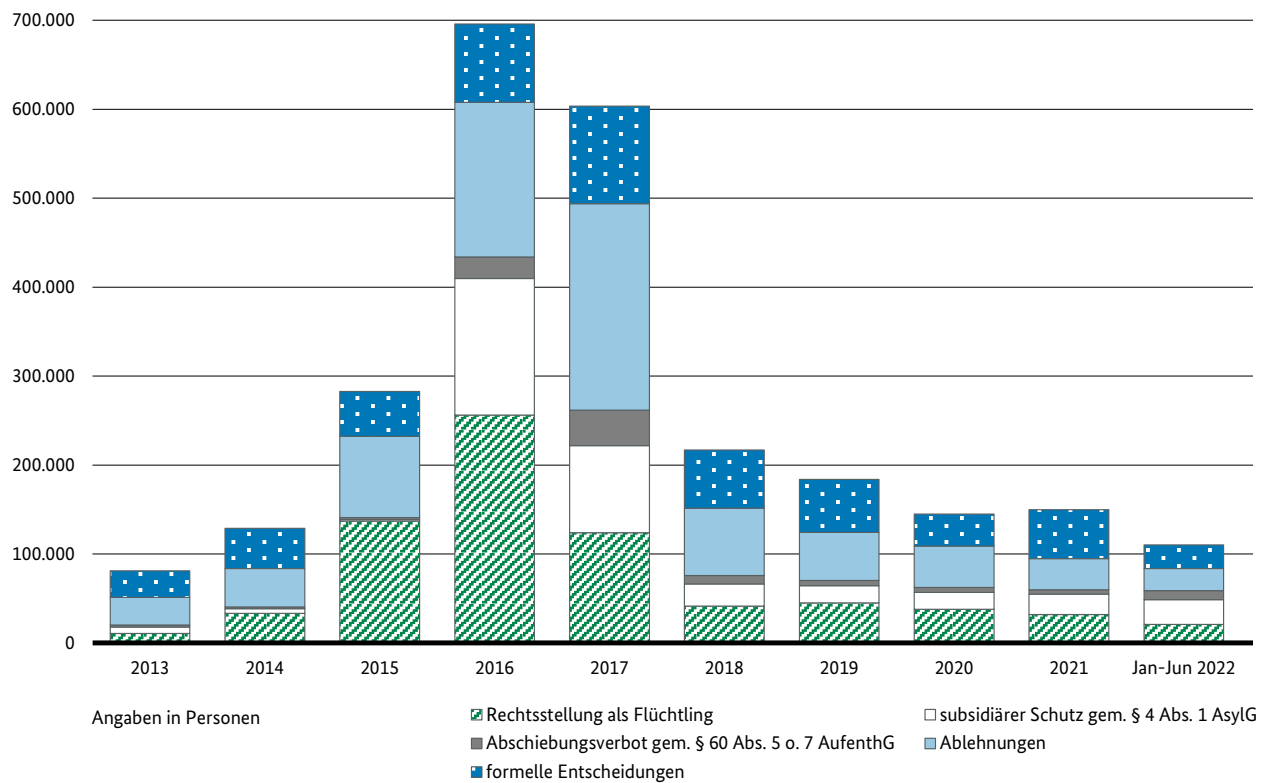
* Rechtsgrundlage für Entscheidungen zu Flüchtlingschutz, subsidiärem Schutz und Abschiebungsverboten, die bis zum 30.11.2013 getroffen wurden, war § 60 Abs. 1, § 60 Abs. 2, 3 oder 7 S. 2 bzw. § 60 Abs. 5 oder 7 S. 1 AufenthG. Entsprechende Entscheidungen, die ab dem 01.12.2013 getroffen werden, gründen auf § 3 Abs. 1 AsylG, § 4 Abs. 1 AsylG bzw. § 60 Abs. 5 oder 7 AufenthG.



Entwicklung der einzelnen Entscheidungsarten seit 2013 in Prozent



Entwicklung der einzelnen Entscheidungsarten seit 2013 in absoluten Werten





Verfahrensdauer

Die Gesamtverfahrensdauer der Erst- und Folgeanträge für das gesamte Bundesgebiet betrug im Zeitraum Januar bis Juni 2022 7,0 Monate. Bei den Jahresverfahren, welche alle Entscheidungen über Erst- und Folgeanträge mit Antragstellung in den vergangenen 12 Monaten umfasst, betrug die Dauer 3,6 Monate.

Anhängige Asylerst- und Asylfolgeverfahren

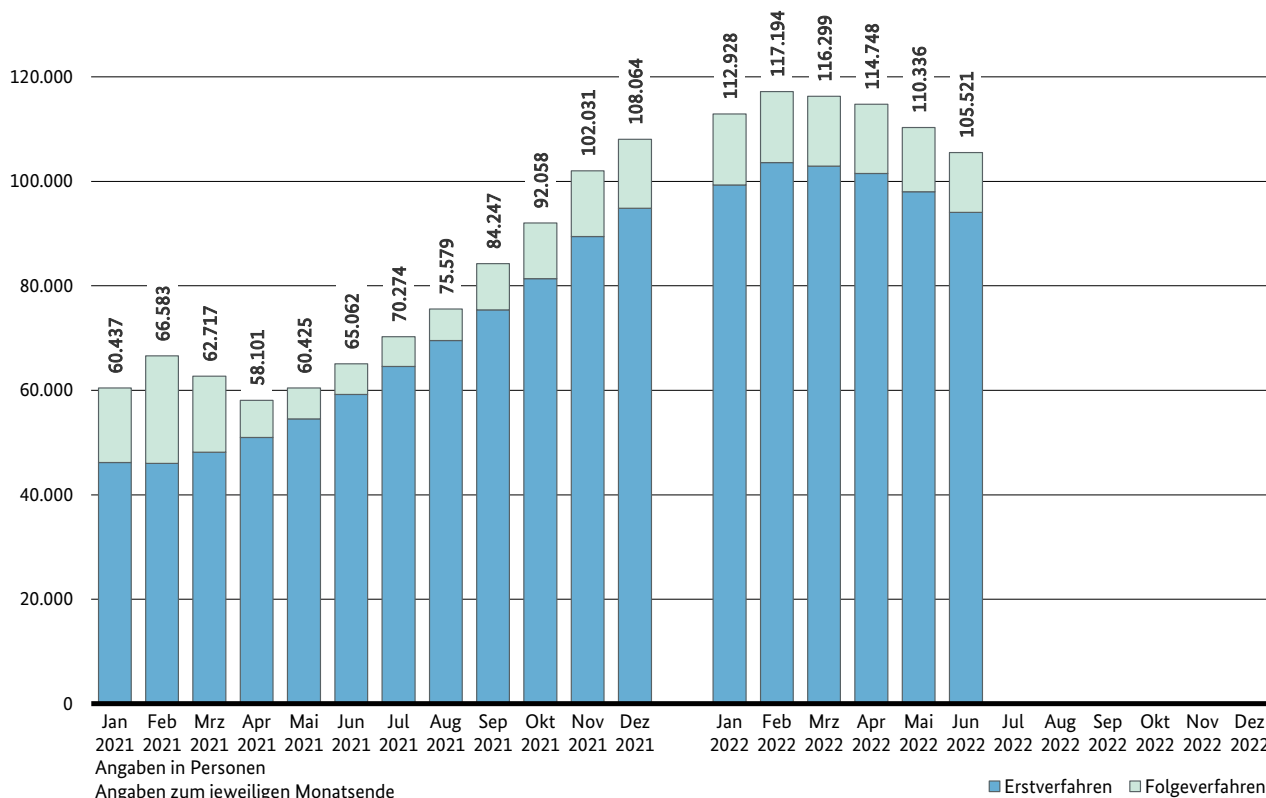
Am 30.06.2022 waren Asylverfahren von 105.521 Personen noch nicht vom Bundesamt entschieden, davon

- Afghanistan mit 30.933 anhängigen Verfahren (29,3 % aller anhängigen Verfahren),
- Syrien mit 24.755 anhängigen Verfahren (23,5 % aller anhängigen Verfahren) und
- Irak mit 10.497 anhängigen Verfahren (9,9 % aller anhängigen Verfahren).

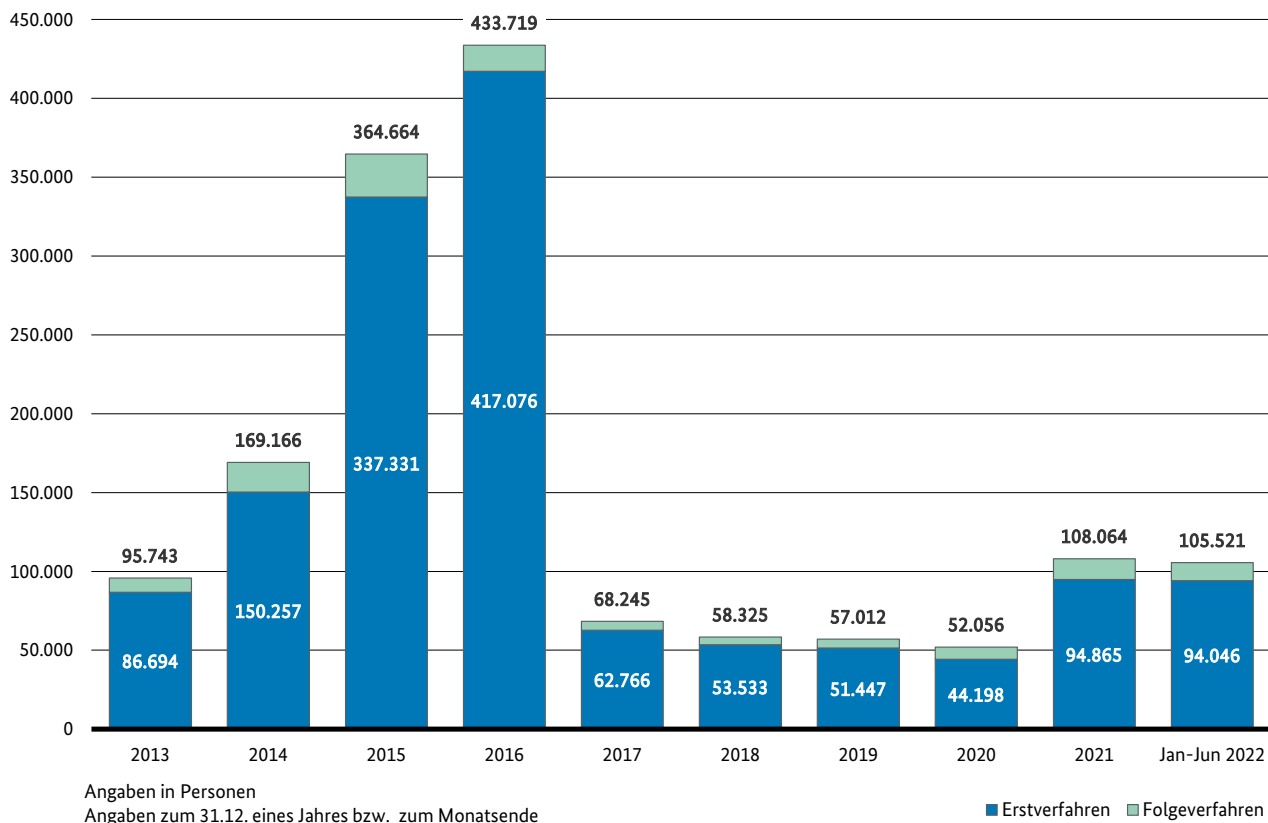
Im Vergleich mit dem Vormonatswert (110.336 anhängige Verfahren) zeigt sich eine Abnahme der anhängigen Asylverfahren um 4,4 % (-4.815 anhängige Verfahren). Im Vergleich zum Vorjahreswert (65.062 anhängige Verfahren) ist ein Anstieg um 62,2 % (+40.459 anhängige Asylverfahren) zu verzeichnen.

Von allen insgesamt anhängigen Verfahren beim Bundesamt entfallen 5.354 anhängige Verfahren auf den Dublin-Bereich (4.974 anhängige Erstverfahren, 380 anhängige Folgeverfahren); dies entspricht 5,1 % aller insgesamt beim Bundesamt anhängigen Verfahren.

Entwicklung der anhängigen Asylverfahren seit Januar 2021



Entwicklung der anhängigen Asylverfahren seit 2013



Widerrufsprüfverfahren

Im Juni 2022 sind insgesamt 2.100 Entscheidungen über Widerrufsprüfverfahren getroffen worden. Im Vormonat waren es 2.255 Entscheidungen.

Im bisherigen Berichtsjahr 2022 wurden insgesamt 21.288 Entscheidungen über Widerrufsprüfverfahren getroffen. Gegenüber dem Vorjahr (94.594) sank die Zahl der Entscheidungen um 77,5%. Die meisten Entscheidungen im Zeitraum Januar bis Juni 2022 betrafen Staatsangehörige aus Syrien (9.256 Entscheidungen), dem Irak (2.490 Entscheidungen) und Afghanistan (2.368 Entscheidungen). Die Widerrufsquote im bisherigen Berichtsjahr lag bei 7,5 % (1.593 Entscheidungen von insgesamt 21.288).

Am 30. Juni 2022 waren 112.315 Widerrufsprüfverfahren anhängig.

Entwicklung der Widerrufsprüfverfahren

| JAHR | ANGELEGTE WIDERRUFS-PRÜF-VERFAHREN | ENTSCHEIDUNGEN in WIDERRUFSPRÜFVERFAHREN | | | | | | | ANHÄNGIGE WIDERRUFS-PRÜF-VERFAHREN |
|--------------|------------------------------------|--|---------------------------------------|--|---|--|----------------------|--------------------------------------|------------------------------------|
| | | ins-gesamt | davon Widerruf/Rücknahme Art. 16 a GG | davon Widerruf/Rücknahme Flüchtlings-eigenschaft | davon Widerruf/Rücknahme subsidiärer Schutz | davon Widerruf/Rücknahme Abschie-bungsverbot | Widerrufs-quote in % | davon kein Widerruf/ keine Rücknahme | |
| 2018 | 192.664 | 85.052 | 42 | 535 | 184 | 221 | 1,2% | 84.070 | 182.332 |
| 2019 | 205.285 | 170.406 | 119 | 3.370 | 939 | 1.182 | 3,3% | 164.796 | 215.618 |
| 2020 | 187.565 | 252.940 | 155 | 6.339 | 1.027 | 1.189 | 3,4% | 244.230 | 148.873 |
| 2021 | 117.093 | 169.323 | 157 | 3.776 | 1.531 | 1.166 | 3,9% | 162.693 | 95.960 |
| Jan-Jun 2022 | 37.866 | 21.288 | 60 | 828 | 460 | 245 | 7,5% | 19.695 | 112.315 |

Asylanträge in Europa

Eurostat erstellt – gemäß Artikel 4 der Verordnung (EG) Nr. 862/2007 des Europäischen Parlaments und des Rates zu Gemeinschaftsstatistiken über Wanderung und internationalen Schutz – die Asylstatistiken der Europäischen Union. Die Zahlen zu Asylanträgen (Erst- und Folgeanträge) werden nachfolgend durch Angaben der IGC (Intergovernmental Consultations on Migration, Asylum and Refugees) und nationaler Behörden ergänzt.

Asylbewerberzugänge (Erst- und Folgeverfahren) im internationalen Vergleich 2022

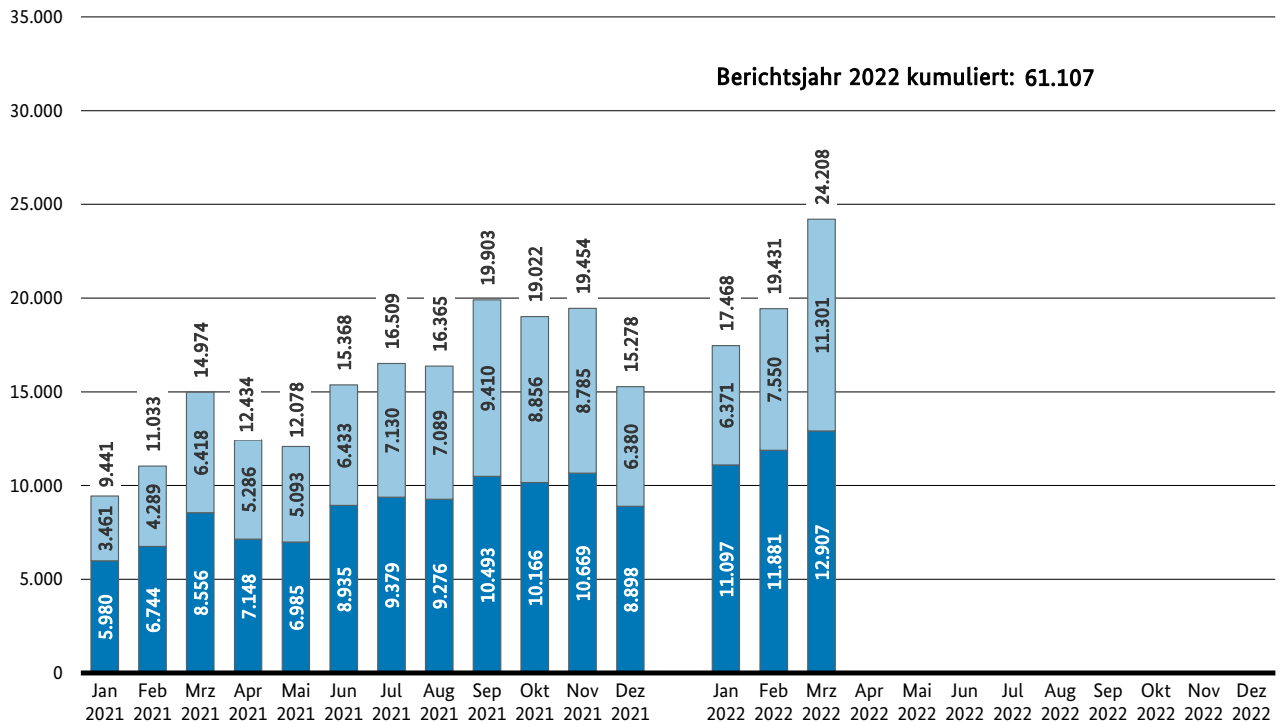
| Staaten | Jan | Feb | Mrz | Apr | Mai | Jun | Jul | Aug | Sep | Okt | Nov | Dez |
|---|---------------|---------------|---------------|--------|--------|--------|-----|-----|-----|-----|-----|-----|
| Europa - EU | | | | | | | | | | | | |
| Belgien ^{2) 3)} | 2.665 | 2.290 | 3.240 | 2.325 | 2.555 | | | | | | | |
| Bulgarien ³⁾ | 1.020 | 930 | 2.540 | 1.580 | | | | | | | | |
| Dänemark ^{2) 3)} | 135 | 190 | 2.400 | 180 | | | | | | | | |
| Deutschland ⁴⁾ | 18.295 | 16.980 | 16.265 | 13.040 | 14.855 | 14.214 | | | | | | |
| Estland ³⁾ | 5 | 10 | 75 | 125 | 170 | | | | | | | |
| Finnland ^{2) 3)} | 215 | 330 | 1.900 | 345 | 245 | | | | | | | |
| Frankreich ^{2) 3)} | 11.510 | 10.645 | 11.880 | 11.055 | 11.435 | | | | | | | |
| Griechenland ^{2) 3)} | 1.980 | 1.935 | 2.305 | 2.030 | | | | | | | | |
| Irland ^{2) 3)} | 390 | 750 | 1.040 | 1.170 | | | | | | | | |
| Italien ³⁾ | 5.185 | 5.950 | 6.985 | 5.330 | | | | | | | | |
| Kroatien ³⁾ | 215 | 265 | 555 | | | | | | | | | |
| Lettland ³⁾ | 10 | 30 | 70 | 60 | | | | | | | | |
| Litauen ³⁾ | 40 | 50 | 170 | | | | | | | | | |
| Luxemburg ³⁾ | 145 | 160 | 190 | 165 | | | | | | | | |
| Malta ³⁾ | 115 | 120 | 105 | 85 | | | | | | | | |
| Niederlande ^{2) 3)} | 2.070 | 1.750 | 3.065 | 2.380 | 2.470 | | | | | | | |
| Österreich ^{2) 3)} | 3.350 | 3.275 | 4.490 | 4.880 | | | | | | | | |
| Polen ³⁾ | 500 | 730 | 1.760 | 780 | 650 | | | | | | | |
| Portugal ³⁾ | 220 | 295 | 135 | 100 | | | | | | | | |
| Rumänien ³⁾ | 430 | 1.095 | 4.315 | | | | | | | | | |
| Schweden ^{2) 3)} | 1.215 | 1.550 | 3.340 | 1.375 | 1.565 | | | | | | | |
| Slowakei ³⁾ | 25 | 110 | 75 | 20 | | | | | | | | |
| Slowenien ³⁾ | 520 | 420 | 630 | 710 | 735 | | | | | | | |
| Spanien ^{2) 3)} | 7.855 | 9.455 | 11.345 | 7.795 | 10.345 | | | | | | | |
| Tschechien ³⁾ | 115 | 175 | 240 | | | | | | | | | |
| Ungarn ³⁾ | - | 5 | 5 | 5 | | | | | | | | |
| Zypern ³⁾ | 1.430 | 1.820 | 1.915 | 2.050 | | | | | | | | |
| Gesamt | 59.650 | 61.320 | 81.030 | | | | | | | | | |
| Sonstige Staaten | | | | | | | | | | | | |
| Island ³⁾ | 55 | 180 | 680 | 420 | | | | | | | | |
| Liechtenstein ³⁾ | 5 | 5 | 10 | - | | | | | | | | |
| Norwegen ^{2) 3)} | 160 | 220 | 745 | 305 | | | | | | | | |
| Schweiz ^{2) 3)} | 1.445 | 1.305 | 1.310 | 1.265 | 1.475 | | | | | | | |
| Vereinigtes Königreich ^{2) 3)} | 4.410 | 3.772 | 6.642 | 5.203 | | | | | | | | |
| Australien ²⁾ | 692 | 618 | 938 | 709 | | | | | | | | |
| Kanada ²⁾ | 5.277 | 5.316 | 6.123 | 6.122 | | | | | | | | |
| Neuseeland ²⁾ | 17 | 22 | 27 | 18 | | | | | | | | |
| Vereinigte Staaten ^{1) 2)} | 4.051 | 2.339 | 2.687 | 3.010 | | | | | | | | |

¹⁾ Hauptantragsteller



Integration

Ausgestellte Teilnahmeverpflichtungen/-berechtigungen seit Januar 2021



Angaben in Personen

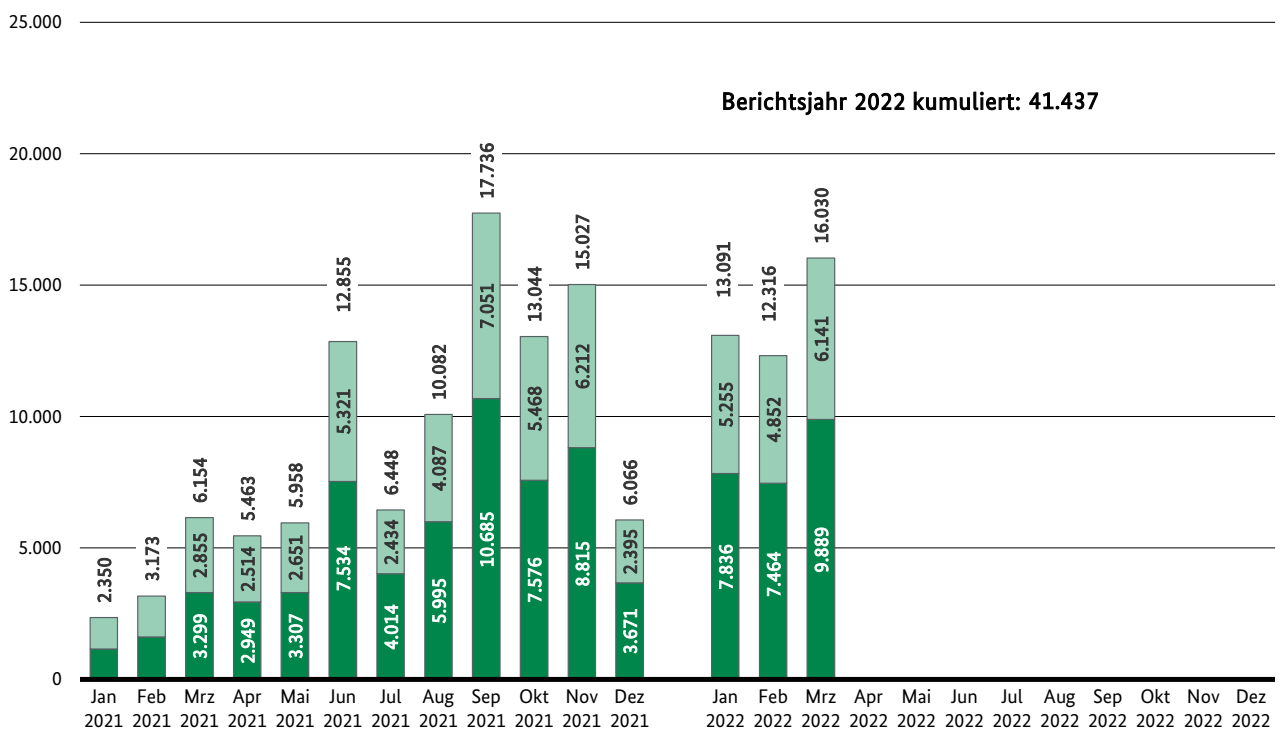
Abfragestand: 01.07.2022

■ Teilnahmeverpflichtung

■ Teilnahmeberechtigung mit freiwilliger Teilnahmemöglichkeit

Hinweis: Die Monatswerte des laufenden Jahres werden sich durch Nacherfassungen verändern. Ein Abgleich mit Vormonatsauswertungen ist daher nicht möglich.

Neue Integrationskursteilnehmende seit Januar 2021



Angaben in Personen

Abfragestand: 01.07.2022

■ Teilnahmeverpflichtung

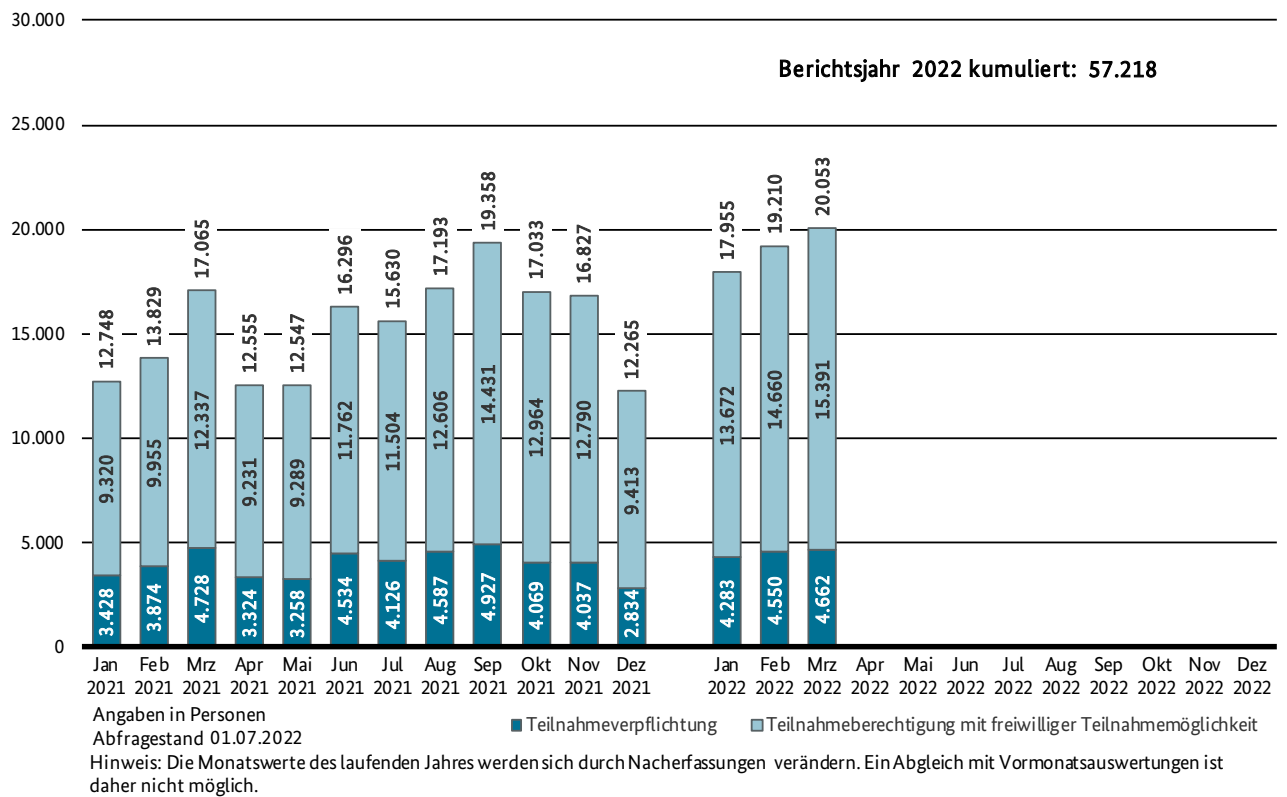
■ Teilnahmeberechtigung mit freiwilliger Teilnahmemöglichkeit

Hinweis: Die Monatswerte des laufenden Jahres werden sich durch Nacherfassungen verändern. Ein Abgleich mit Vormonatsauswertungen ist daher nicht möglich.



Berufsbezogene Sprachkurse

Ausgestellte Teilnahmeverpflichtungen/-berechtigungen seit Januar 2021



Neue Kursteilnehmende seit Januar 2021

